



MAKMART

components and mechanisms for furniture industries

СЕТЧАТЫЕ ЕМКОСТИ

СЕТЧАТЫЕ ЕМКОСТИ
СУШКИ ДЛЯ ПОСУДЫ
АКСЕССУАРЫ

22



Сетчатые ёмкости	2
Обзор коллекций	4
Серия EASY	7
Серия TREND	9
Серия GOLD	12
Серия QUADRO	28
Серия BRASS	36
Серия De LUXE	42
Серия ELLITE	60
Механизмы	91
Серия ELEMENT 7	142
Серия VIBO	158
Аксессуары	166



Сушки для посуды	168
Обзор коллекций	170
Сушки одноуровневые	171
Сушки двухуровневые	187
Сушки в угловую базу	210
Сушки в нижнюю базу	212
Аксессуары для сушек	228

Обзор коллекций по типоразмерам	232
---------------------------------	-----





сетчатые ёмкости

серия **EASY**



артикул	стр.	ширина каркаса								
		150 верх	150 низ	200	300	400	450	600	900	1200
202/45-45CM	8						•			

серия **TREND**



артикул	стр.	ширина каркаса								
		150 верх	150 низ	200	300	400	450	600	900	1200
2109Y	10		•	•						
KIT5 2109Y	10		•							

серия **GOLD**



артикул	стр.	ширина каркаса									
		150 верх	150 низ	200	300	400	450	500	600	900	1200
1106Y	12		•								
1124Y	14	•									
1104Y	16-19	•	•	•							
KIT5 1104	19		•								
1102Y	20				•	•	•				
1202Y	22					•	•	•	•	•	•
1207Y	26									•	•

серия **QUADRO**



артикул	стр.	ширина каркаса								
		150 верх	150 низ	200	300	400	450	600	900	1200
2104SP	28		•	•						
2102SY	30				•	•	•			
2104SY	32	•	•	•						
KIT5 2104	32		•							
2202D	34						•	•		

серия **BRASS**



артикул	стр.	ширина каркаса								
		150 верх	150 низ	200	300	400	450	600	900	1200
1202Y	36						•		•	
1207Y	38								•	
KIT 803B	40								•	

серия DE LUXE



артикул	стр.	ширина каркаса									
		150 верх	150 низ	200	300	400	450	600	900	1050	1200
828BW	43								•		
4104WY	44	•	•	•							
4102WY	46				•	•	•	•			
KIT 803BW	48								•		
846UE	50								•	•	
4202DWY	54						•	•			
859A	56						•				

серия ELLITE



артикул	стр.	ширина каркаса									
		150 верх	150 низ	200	300	400	450	600	900	1050	1200
5104EY	61		•	•							
5102EY	62				•		•	•			
5132E	64				•	•					
5132EA	66				•	•					
5107EY	68						•				
5202EY	70						•	•	•		
5202EDY	72						•	•			
KIT 803B	74								•		
846UE	76								•	•	
808AE	80						•	•			
859A	82				•	•	•				
KIT 860AE	88				•	•	•	•			

Механизмы



артикул	стр.	ширина каркаса									
		150	200	300	400	450	600	800	900	1050	1200
846UE	92-97								•	•	
839BE	98-101							•	•		
KIT 803B	102-109								•		
KIT 821B	110			•							
825AY	112	•									
KIT 842R/15C	114	•									
KIT 841R/15C	116	•									
KIT 808AE	118					•	•				
859A	120-133			•		•					
301	134								•		
828BW	136								•		
86111220	138								•		
NES	140							•	•		

серия ELEMENT 7






артикул	стр.	ширина каркаса								
		150 верх	150 низ	200	300	400	450	600	900	1200
PBX.04	143	•								
PBX.03	144		•							
PBX.05	146				•		•	•		
PBX.16	148						•			
PBX.01	150						•	•		
PBX.06	152						•	•		
PBX.02	154						•	•		
UMB.07	156								•	




серия VIBO






артикул	стр.	ширина каркаса						
		200	300	400	450	600	900	1200
KSLTSUBM090PAC	159						•	
KSLTSUBM120PAC	160							•
KSLTINBM	162						•	•
ССТВМ	164				•	•	•	

Условные обозначения:

-  ширина каркаса в мм
-  высота каркаса в мм
-  толщина ДСП каркаса в мм

-  крепления к фасадам и рекомендации по установке
-  упаковка
-  направляющие

-  доводчик
-  нагрузка на крепления или направляющие
-  рекомендации по уходу

СЕТЧАТЫЕ ЁМКОСТИ INOXA EASY



202

сетка выдвигаемая



450

ширина каркаса

артикул	ширина каркаса, мм	материал	отделка	упаковка, шт.
202/45-45CM	450	сталь	хром	2

Основные характеристики:



сетки могут быть установлены в нижние базы шириной 150, 200 мм



направляющие роликовые частичного выдвигания без доводчика!



- крепление к фасаду предусмотрено.
- регулировка в 3-х плоскостях



нагрузка **25 кг**



16* и 18 мм

* Для ДСП 16 мм необходима установка расширителей арт. 1903D

Рекомендации по уходу:

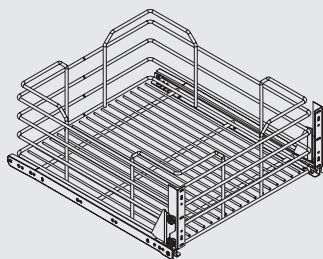
для ухода используйте только воду и нейтральные моющие средства (нельзя использовать абразивные вещества и материалы)



ширина
базы

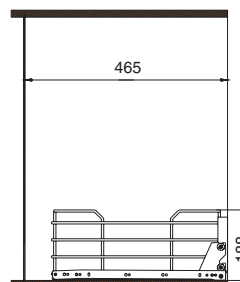
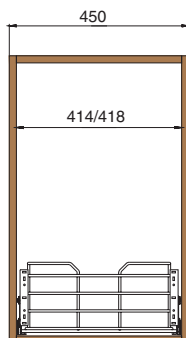
202/45-45CM

450



варианты установки направляющих

Вариант 1.
Нижнее боковое.



Комплектация:

- сетка (1 шт.)
- направляющие (1 комплект)
- крепление к фасаду (1 комплект)
- винт крепления фасада (4 шт.)
- шайба крепления фасада (4 шт.)
- компенсатор 2 мм (6 шт.)
- винт (12 шт.)

СЕТЧАТЫЕ ЁМКОСТИ INOXA TREND





2109Y

сетка выдвигная с доводчиком



150/200
ширина каркаса

артикул	ширина каркаса, мм	материал	отделка	упаковка, шт.
2109Y/15-45PC	150	сталь	хром	1
KIT5 2109Y/15-45PC	150	сталь	хром	5
2109Y/20-45PC	200	сталь	хром	1

Основные характеристики:



сетки могут быть установлены в нижние базы шириной 150, 200 мм



сетки комплектуются скрытыми направляющими частичного выдвигания с доводчиком



- крепление к фасаду в комплекте.
- регулировка в 3-х направлениях



нагрузка **40 кг**



16* и 18 мм

* Для ДСП 16 мм необходима установка расширителей арт. 1903D

Рекомендации по уходу:

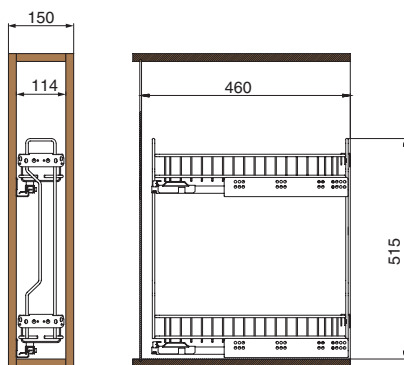
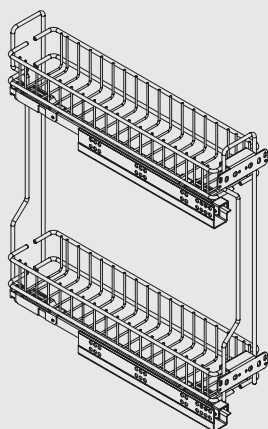
для ухода используйте только воду и нейтральные моющие средства (нельзя использовать абразивные вещества и материалы)



ширина
базы

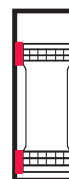
150

2109Y/15-45PC
индивидуальная упаковка



варианты установки
направляющих

Вариант 1. Боковое левое.

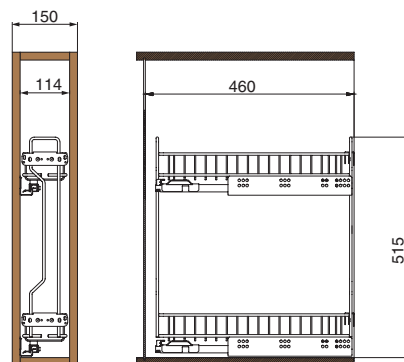
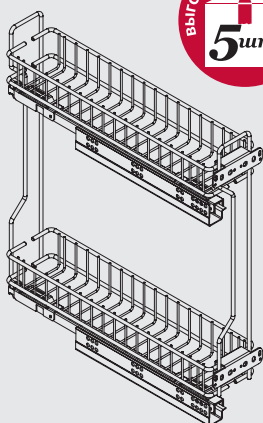


Комплектация:

- направляющие (1 комплект)
- крепление к фасаду (2 шт.)
- сетка (1 шт.)

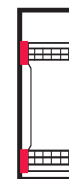
150

KIT5 2109Y/15-45PC
индустриальная упаковка



варианты установки
направляющих

Вариант 1. Боковое левое.



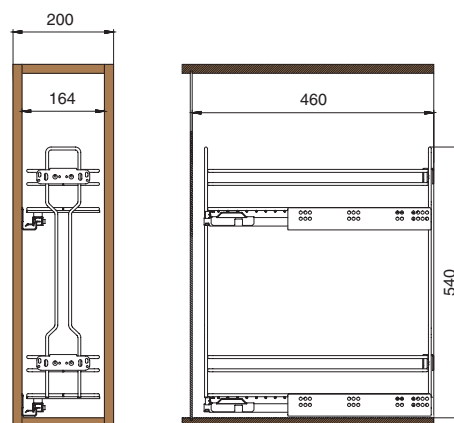
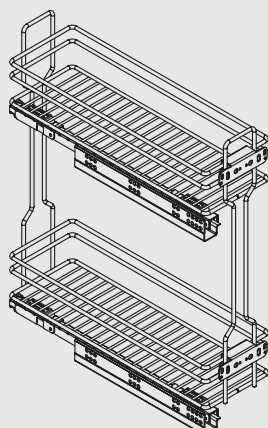
Комплектация :

- направляющие (5 комплектов)
- крепление к фасаду (10 шт.)
- сетка (5 шт.)



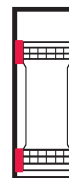
200

2109Y/20-45PC



варианты установки
направляющих

Вариант 1. Боковое левое.



Комплектация:

- направляющие (1 комплект)
- крепление к фасаду (2 шт.)
- сетка (1 шт.)

СЕТЧАТЫЕ ЁМКОСТИ INOXA GOLD



1106Y

сетка выдвигаемая с
полотенцедержателем



150
ширина каркаса

артикул	ширина каркаса, мм	материал	отделка	упаковка, шт.
1106Y/15-45PC	150	сталь	хром	1

Основные характеристики:



сетки могут быть установлены в нижние базы шириной 150 мм



сетки комплектуются направляющими полного выдвижения с интегрированной системой QUADRO SILENT SYSTEM



- крепление к фасаду предусмотрено.
- регулировка в 3-х направлениях



нагрузка 25 кг



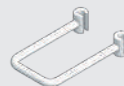
16* и 18 мм

* Для ДСП 16 мм необходима установка расширителей арт. 1903D

Дополнительный выбор:



арт. 108PGF
крепёж угловой для сетки в базу 150 комплект 2 шт. (дополнительный выбор)



арт. DPB
разделитель для сеток выкатных в базу 150 мм

Рекомендации по уходу:

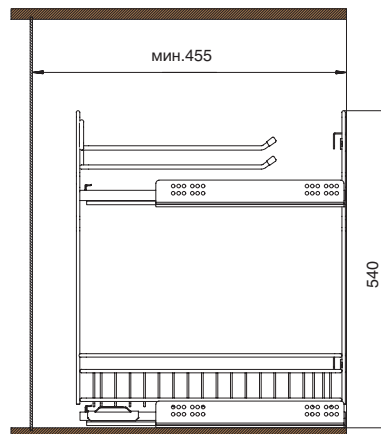
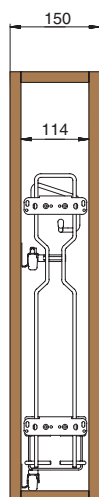
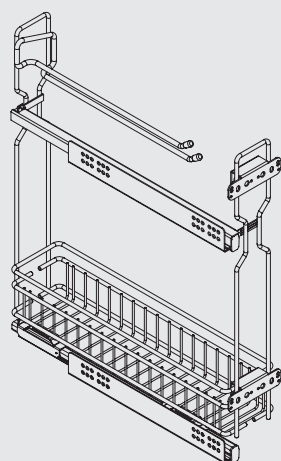
для ухода используйте только воду и нейтральные моющие средства (нельзя использовать абразивные вещества и материалы)

ширина базы

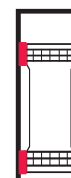
1106Y/15-45PC

варианты установки направляющих

150



Вариант 1. Боковое левое.



Комплектация:

- сетка (1 шт.)
- направляющая левая (2 шт.)
- крепление к фасаду (2 шт.)



1124Y

сетка в базу 150 (3 уровня)
выдвижная с доводчиком



150
ширина каркаса

артикул	ширина каркаса, мм	материал	отделка	упаковка, шт.
1124Y/15-28PC	150	сталь	хром	1

Основные характеристики:



сетки могут быть установлены в верхние базы шириной 150 мм



сетки комплектуются скрытыми направляющими полного выдвижения с интегрированной системой Quadro Silent System



- крепление к фасаду в комплекте.
- регулировка в 3-х направлениях



нагрузка 25 кг



16* и 18 мм

Рекомендации по уходу:

для ухода используйте только воду и нейтральные моющие средства (нельзя использовать абразивные вещества и материалы)

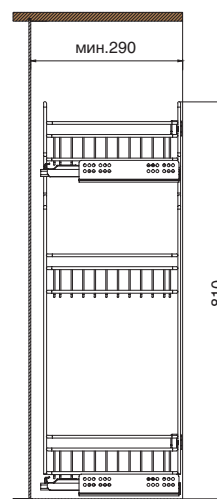
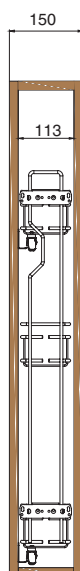
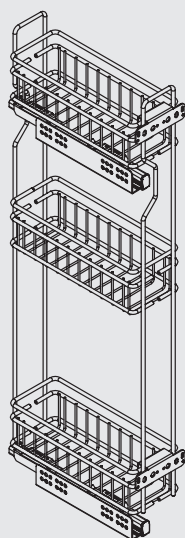


ширина
базы

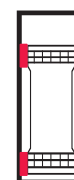
1124Y/15-28PC

варианты установки
направляющих

150 в веожнюю базу



Вариант 1. Боковое левое.



Комплектация:

- сетка (1 шт.)
- направляющие (1 комплект)
- крепление к фасаду (2 шт.)



1104Y

сетка выдвигная с доводчиком



150
ширина каркаса

артикул	ширина каркаса, мм	материал	отделка	упаковка, шт.
1104Y/15-28PC	150	сталь	хром	1

Основные характеристики:



сетки могут быть установлены в верхние базы 150 мм



сетки комплектуются направляющими полного выдвигания с интегрированной системой QUADRO SILENT SYSTEM



- крепление к фасаду предустановлено.
- регулировка в 3-х направлениях



нагрузка 25 кг



16* и 18 мм

* Для ДСП 16 мм необходима установка расширителей арт. 1903D

Дополнительный выбор:



арт. 108PGF
крепеж угловой для сетки в базу 150 комплект 2 шт. (дополнительный выбор)



арт. DPB
разделитель для сеток выкатных в базу 150 мм

Рекомендации по уходу:

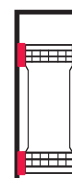
для ухода используйте только воду и нейтральные моющие средства (нельзя использовать абразивные вещества и материалы)

ширина базы

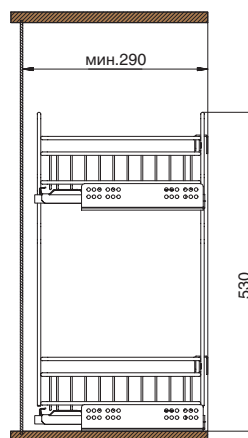
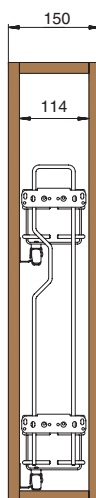
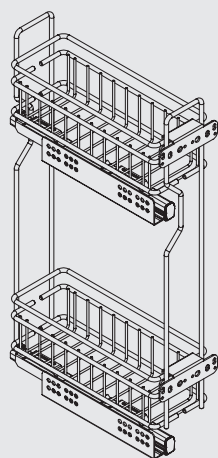
1104Y/15-28PC

варианты установки направляющих

Вариант 1. Боковое левое.



150 в верхнюю базу



Комплектация:

- сетка (1 шт.)
- направляющая левая (2 шт.)
- крепление фасада (2 шт.)



1104Y

сетка выдвигная с доводчиком



150/200
ширина каркаса

артикул	ширина каркаса, мм	материал	отделка	упаковка, шт.
1104Y/15-50PC	150	сталь	хром	1
KIT5 1104Y/15-50PC	150	сталь	хром	5
1104Y/20-50PC	200	сталь	хром	1

Основные характеристики:



сетки могут быть установлены в нижние базы шириной 150, 200 мм



сетки комплектуются направляющими полного выдвижения с интегрированной системой QUADRO SILENT SYSTEM



- крепление к фасаду предустановлено.
- регулировка в 3-х направлениях



нагрузка 25 кг



16* и 18 мм

* Для ДСП 16 мм необходима установка расширителей арт. 1903D

Дополнительный выбор:



арт. 108PGF
крепёж угловой для сетки в базу 150 комплект 2 шт. (дополнительный выбор)



арт. DPB
разделитель для сеток выкатных в базу 150 мм

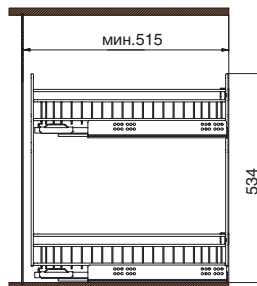
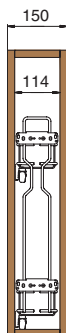
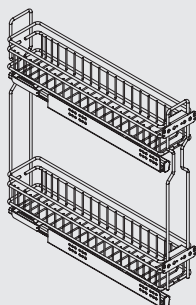
Рекомендации по уходу:

для ухода используйте только воду и нейтральные моющие средства (нельзя использовать абразивные вещества и материалы)

ширина
базы

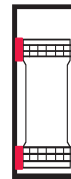
150

1104Y/15-50PC



варианты установки
направляющих

Вариант 1. Боковое левое.



Комплектация:

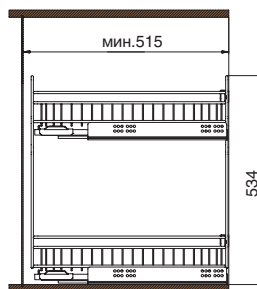
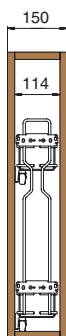
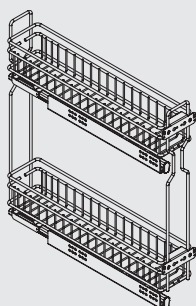
- сетка (1 шт.)
- направляющая левая (2 шт.)
- крепление к фасаду (2 шт.)

KIT5 1104Y/15-50PC

индустриальная упаковка

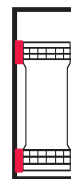


150



варианты установки
направляющих

Вариант 1. Боковое левое.



Комплектация:

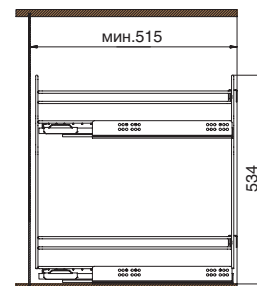
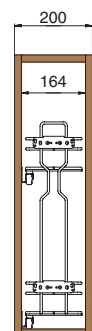
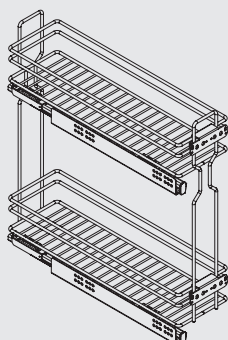
- сетка (5 шт.)
- направляющая левая (10 шт.)
- крепление к фасаду (10 шт.)



упаковка
5 шт.

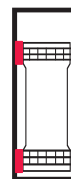
1104Y/20-50PC

200



варианты установки
направляющих

Вариант 1. Боковое левое.



- сетка (1 шт.)
- направляющая левая (2 шт.)
- крепление к фасаду (2 шт.)



1102Y

сетка выдвижная с доводчиком



300/400/450
ширина каркаса

артикул	ширина каркаса, мм	материал	отделка	упаковка, шт.
1102Y/30-50PC	300	сталь	хром	1
1102Y/40-50PC	400	сталь	хром	1
1102Y/45-50PC	450	сталь	хром	1

Основные характеристики:



сетки могут быть установлены в нижние базы шириной 300, 400, 450 мм



сетки комплектуются направляющими полного выдвигения с интегрированной системой QUADRO SILENT SYSTEM



- крепление к фасаду предустановлено.
- регулировка в 3-х направлениях



нагрузка **25 кг**



16* и 18 мм

* Для ДСП 16 мм необходима установка расширителей арт. 1903D

Дополнительный выбор:



арт. 1903D16DX расширитель правый, для направляющих QUADRO
арт. 1903D16SX расширитель левый, для направляющих QUADRO

Рекомендации по уходу:

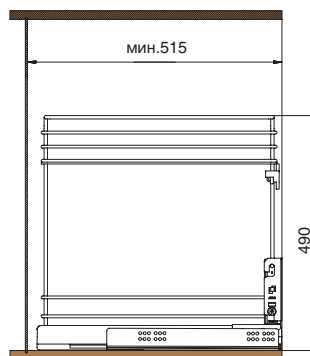
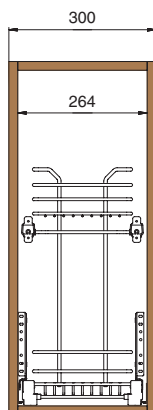
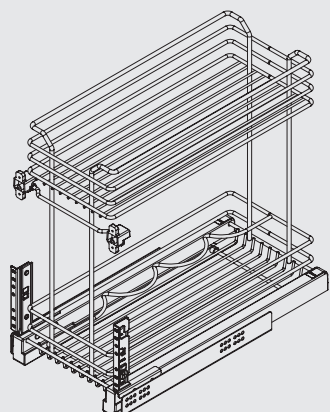
для ухода используйте только воду и нейтральные моющие средства (нельзя использовать абразивные вещества и материалы)



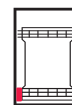
ширина
 базы

300

1102Y/30-50PC



Вариант 1.
 Боковое нижнее.

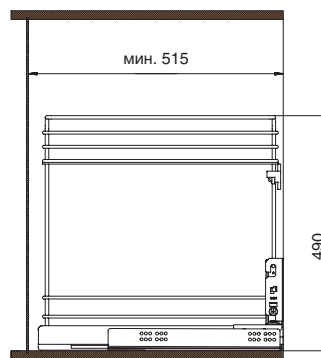
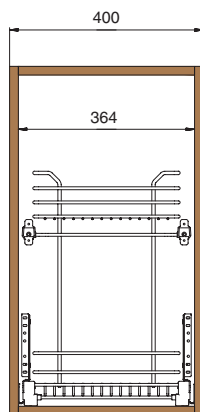
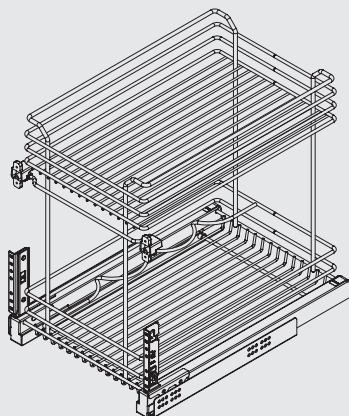


Комплектация:

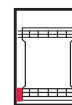
- сетка (1 шт.)
- направляющие (1 комплект)
- крепление к фасаду (1 комплект)
- подкладка под направляющие (4 шт.)
- винт М6х10
- шайба 25х2

400

1102Y/40-50PC



Вариант 1.
 Боковое нижнее.

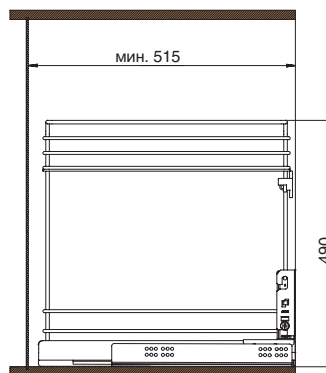
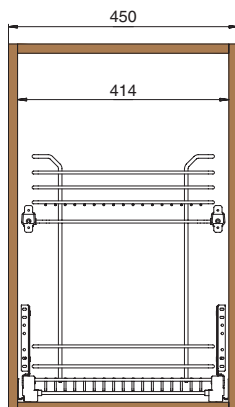
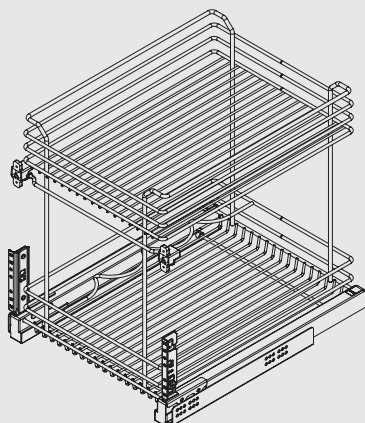


Комплектация:

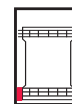
- сетка (1 шт.)
- направляющие (1 комплект)
- крепление к фасаду (1 комплект)
- подкладка под направляющие (4 шт.)
- винт М6х10
- шайба 25х2

450

1102Y/45-50PC



Вариант 1.
 Боковое нижнее.



Комплектация:

- сетка (1 шт.)
- направляющие (1 комплект)
- крепление к фасаду (1 комплект)
- подкладка под направляющие (4 шт.)
- винт М6х10
- шайба 25х2



1202Y

сетка выдвжная с доводчиком



400/450/500/600/900/1200

ширина каркаса

артикул	ширина каркаса, мм	материал	отделка	упаковка, шт.
1202Y/40-50PC	400	сталь	хром	1
1202Y/45-50PC	450	сталь	хром	1
1202Y/50-50PC	500	сталь	хром	1
1202Y/60-50PC	600	сталь	хром	1
1202Y/90-50PC	900	сталь	хром	1
1202Y/120-50PC	1200	сталь	хром	1

Основные характеристики:



сетки могут быть установлены в нижние базы шириной 400, 450, 500, 600, 900, 1200 мм



нагрузка **25 кг**



- крепление к фасаду предусмотрено.
- регулировка в 3-х направлениях



для ухода используйте только воду и нейтральные моющие средства (нельзя использовать абразивные вещества и материалы)



сетки комплектуются направляющими полного выдвижения с интегрированной системой QUADRO SILENT SYSTEM



16* и 18 мм

* Для ДСП 16 мм необходима установка расширителей арт. 1903D

Дополнительный выбор:

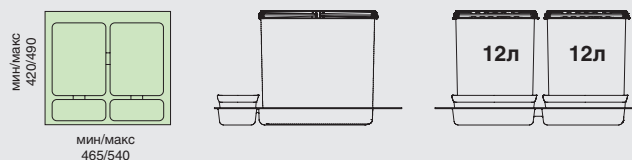


- арт. 1903D16DX расширитель правый, для направляющих QUADRO
- арт. 1903D16SX расширитель левый, для направляющих QUADRO

Рекомендуемое сочетание:



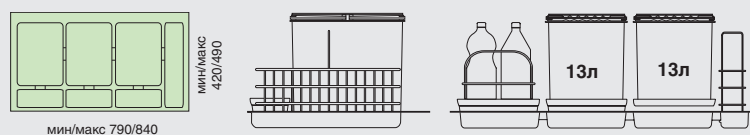
арт. 97DB/602 набор ёмкостей для бытовой химии и сортировки в базу 600 мм



! подробнее см. раздел "Системы хранения и сортировки"



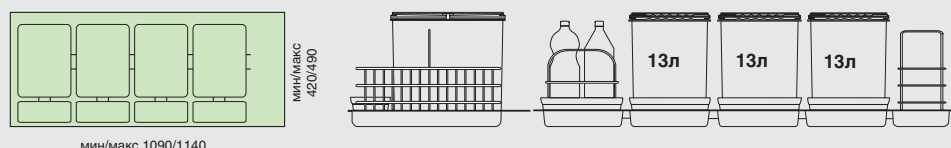
арт. 97DB/902D набор ёмкостей для бытовой химии и сортировки в базу 900 мм



! подробнее см. раздел "Системы хранения и сортировки"



арт. 97DB/1203D набор ёмкостей для бытовой химии и сортировки в базу 1200 мм

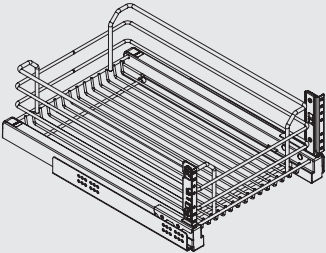
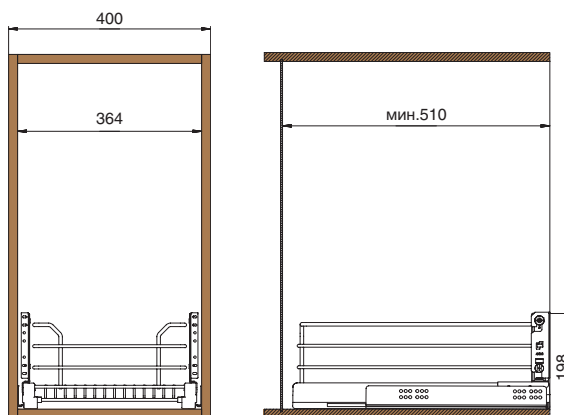


! подробнее см. раздел "Системы хранения и сортировки"

ширина
базы

400

1202Y/40-50PC

варианты установки
направляющих

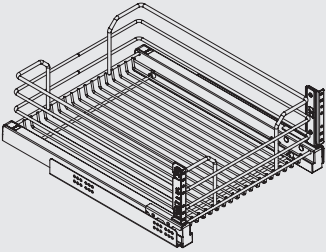
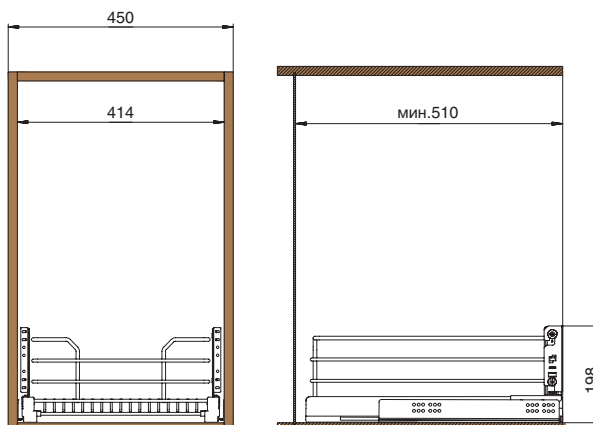


Комплектация:

- сетка (1 шт.)
- направляющие (1 комплект)
- крепление к фасаду (1 комплект)
- подкладка под направляющие (4 шт.)
- винт М6х10 (2 шт.)
- шайба 25х2 (2 шт.)

450

1202Y/45-50PC

варианты установки
направляющих

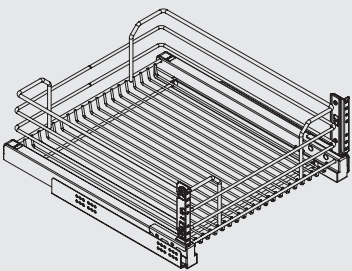
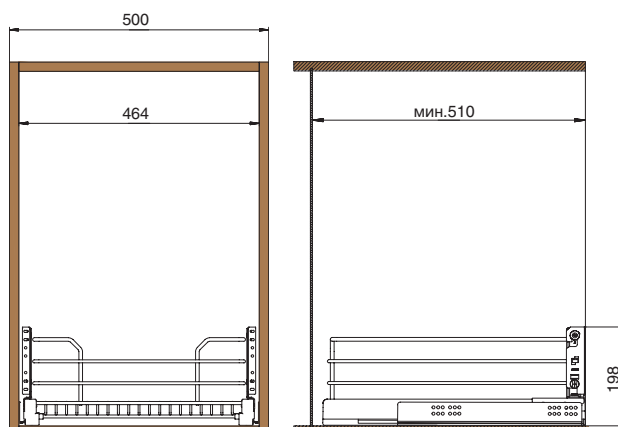


Комплектация:

- сетка (1 шт.)
- направляющие (1 комплект)
- крепление к фасаду (1 комплект)
- подкладка под направляющие (4 шт.)
- винт М6х10 (2 шт.)
- шайба 25х2 (2 шт.)

500

1202Y/50-50PC

варианты установки
направляющих



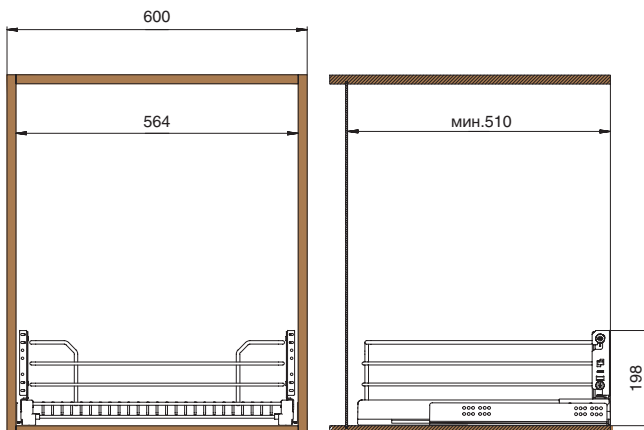
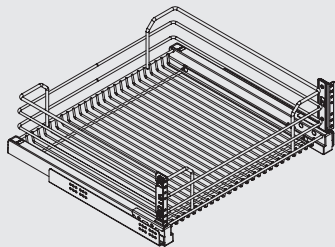
Комплектация:

- сетка (1 шт.)
- направляющие (1 комплект)
- крепление к фасаду (1 комплект)
- подкладка под направляющие (4 шт.)
- винт М6х10 (2 шт.)
- шайба 25х2 (2 шт.)

ширина
базы

600

1202Y/60-50PC



варианты установки
направляющих

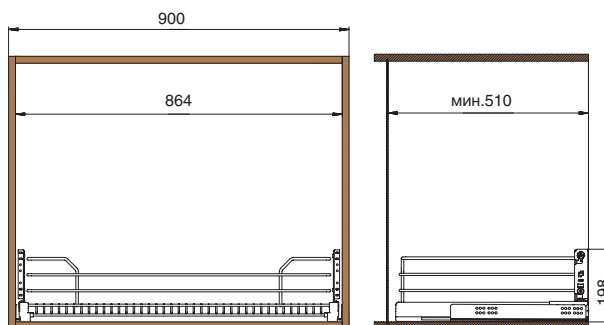
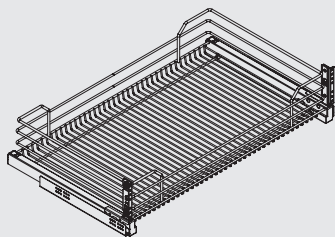
Вариант 1. Боковое.



Комплектация:

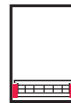
- сетка (1 шт.)
- направляющие (1 комплект)
- крепление к фасаду (1 комплект)
- подкладка под направляющие (4 шт.)
- винт M6x10 (2 шт.)
- шайба 25x2 (2 шт.)

1202Y/90-50PC



варианты установки
направляющих

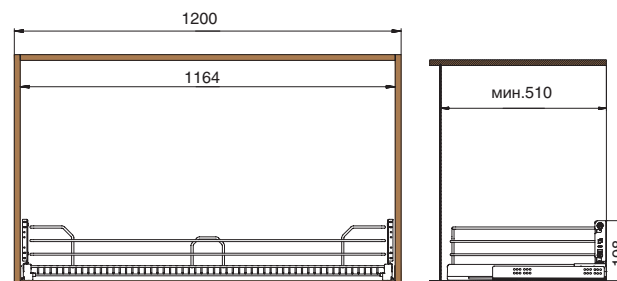
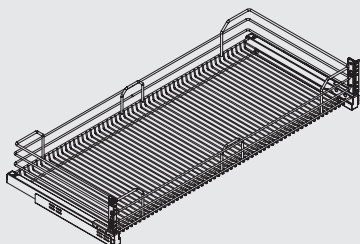
Вариант 1.
Боковое нижнее.



Комплектация:

- сетка (1 шт.)
- направляющие (1 комплект)
- крепление к фасаду (1 комплект)
- подкладка под направляющие (4 шт.)
- винт M6x10 (2 шт.)
- шайба 25x2 (2 шт.)

1202Y/120-50PC



варианты установки
направляющих

Вариант 1.
Боковое нижнее.



Комплектация:

- сетка (1 шт.)
- направляющие (1 комплект)
- крепление к фасаду (1 комплект)
- подкладка под направляющие (4 шт.)
- винт M6x10 (2 шт.)
- шайба 25x2 (2 шт.)



1207Y

сетка П-образная под мойку выдвигная с доводчиком



900/1200
ширина каркаса

артикул	ширина каркаса, мм	материал	отделка	упаковка, шт.
1207Y/90-50PC	900	сталь	хром	1
1207Y/120-50PC	1200	сталь	хром	1

Основные характеристики:



сетки могут быть установлены в нижние базы под мойку шириной 900, 1200 мм



- крепление к фасаду предустановлено.
- регулировка в 3-х направлениях
- ёмкость для сетки П-образной заказывается отдельно



сетки комплектуются направляющими полного выдвигания с интегрированной системой QUADRO SILENT SYSTEM



нагрузка 25 кг



16* и 18 мм

* Для ДСП 16 мм необходима установка расширителей арт. 1903D

Дополнительный выбор:



арт. 1903D16DX расширитель правый, для направляющих QUADRO
арт. 1903D16SX расширитель левый, для направляющих QUADRO



арт. 99/90 Inox ёмкость для сетки П-образной в базу 900
арт. 99/120 Inox ёмкость для сетки П-образной в базу 1200

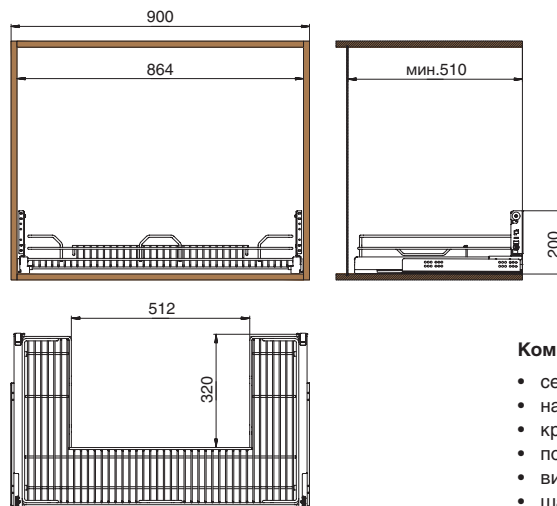
Рекомендации по уходу:

для ухода используйте только воду и нейтральные моющие средства (нельзя использовать абразивные вещества и материалы)

ширина базы
▼

1207Y/90-50PC

900



варианты установки направляющих
▼

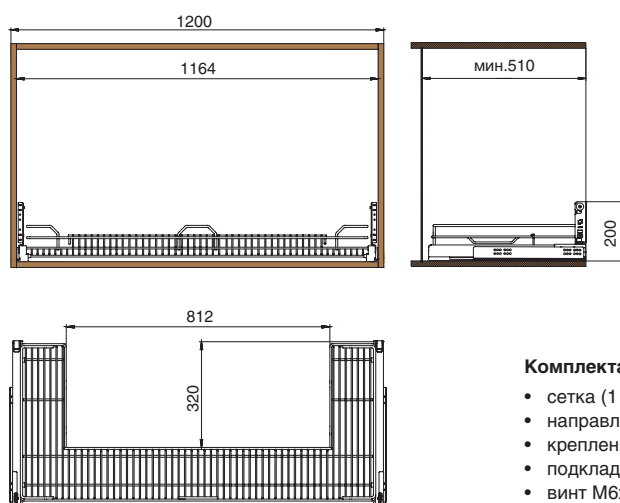


Комплектация:

- сетка (1 шт.)
- направляющие (1 комплект)
- крепление к фасаду (1 комплект)
- подкладка под направляющие (4 шт.)
- винт М6х10
- шайба 25х2

1207Y/120-50PC

1200



варианты установки направляющих
▼



Комплектация:

- сетка (1 шт.)
- направляющие (1 комплект)
- крепление к фасаду (1 комплект)
- подкладка под направляющие (4 шт.)
- винт М6х10
- шайба 25х2



серия 99

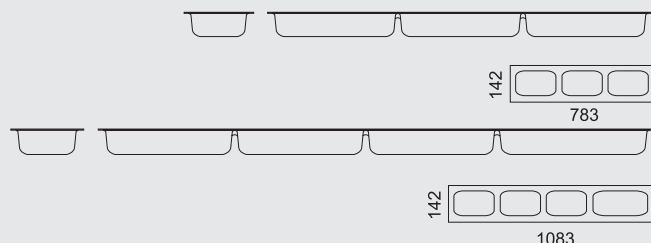
ёмкость для сетки П-образной

артикул	ширина каркаса, мм	ширина, мм	глубина, мм	высота, мм	материал	цвет	рекомендуется для арт.	упаковка, шт.
99/90	900	783	142	50	пластик	серый	1207Y/90-50C	1
99/120	1200	1083	142	50	пластик	серый	1207Y/120-50C	1

Основные характеристики:



- в базу 900 ёмкость с 3 лотками
- в базу 1200 ёмкость с 4 лотками



СЕТЧАТЫЕ ЁМКОСТИ INOXA QUADRO



2104SP

сетка выдвигная с Push to Open



150/200
ширина каркаса

артикул	ширина каркаса, мм	материал	отделка	упаковка, шт.
2104SP/15-50PC	150	сталь	хром	1
2104SP/20-50PC	200	сталь	хром	1

Основные характеристики:



сетки могут быть установлены в нижние базы шириной 150, 200 мм



сетки комплектуются направляющими 90% выдвигания SALICE Guide Push to Open



- крепление к фасаду предусмотрено.
- регулировка в 3-х направлениях



нагрузка **25 кг**

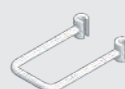


16 и 18 мм

Дополнительный выбор:



арт. 108PGF
крепёж угловой для сетки в базу 150 комплект 2 шт. (дополнительный выбор)



арт. DPB
разделитель для сеток выкатных в базу 150 мм

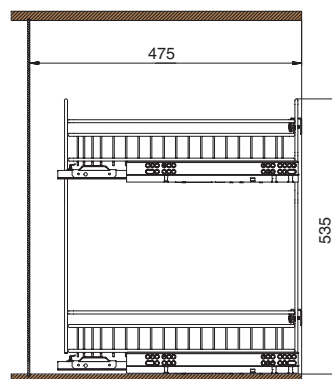
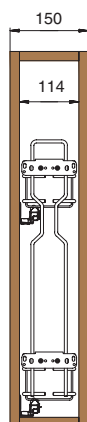
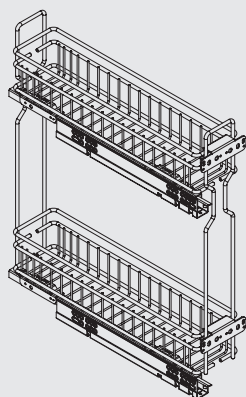
Рекомендации по уходу:

для ухода используйте только воду и нейтральные моющие средства (нельзя использовать абразивные вещества и материалы)

ширина базы

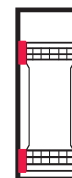
150

2104SP/15-50PC



варианты установки направляющих

Вариант 1. Боковое левое.

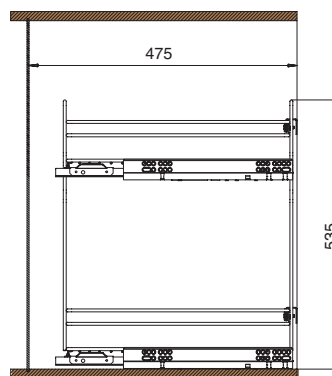
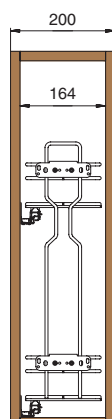
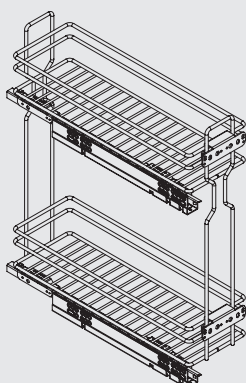


Комплектация:

- сетка
- направляющие (1 комплект)
- крепление к фасаду (2 шт.)

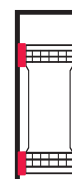
2104SP/20-50PC

200



варианты установки направляющих

Вариант 1. Боковое левое.



Комплектация:

- сетка
- направляющие (1 комплект)
- крепление к фасаду (2 шт.)



2102SY

сетка выдвигная

Smove



300/400/450
ширина каркаса

артикул	ширина каркаса, мм	материал	отделка	упаковка, шт.
2102SY/30-50PC	300	сталь	хром	1
2102SY/40-50PCFD	400	сталь	хром	1
2102SY/45-50PCFD	450	сталь	хром	1

Основные характеристики:



сетки могут быть установлены в нижние базы шириной 300, 400, 450 мм



сетки комплектуются направляющими 90% выдвижения SALICE Guide Smove



- крепление к фасаду предусмотрено.
- регулировка в 3-х направлениях



нагрузка **25 кг**



16 и 18 мм

Рекомендации по уходу:

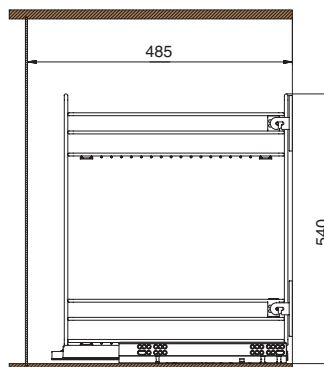
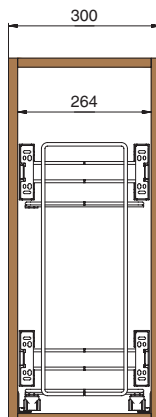
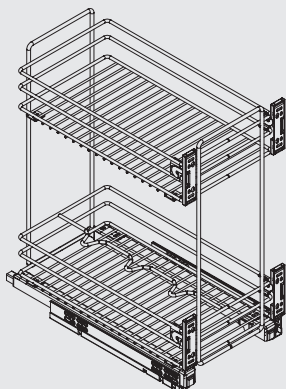
для ухода используйте только воду и нейтральные моющие средства (нельзя использовать абразивные вещества и материалы)



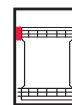
ширина
базы

300

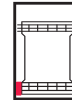
2102SY/30-50PC



Вариант 1. Диагональное.



Вариант 2. Боковое нижнее.

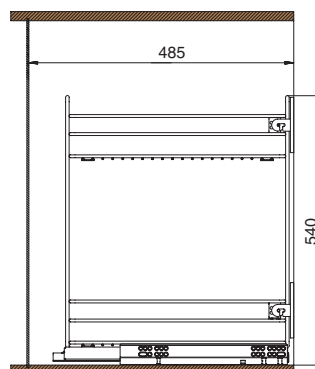
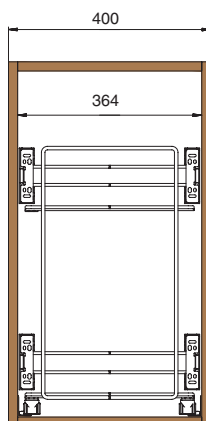
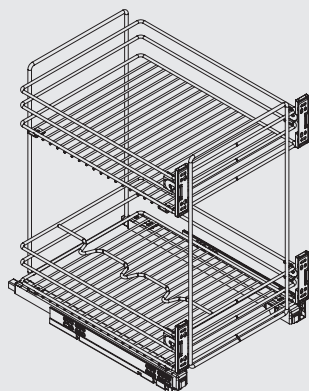


Комплектация:

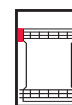
- сетка
- направляющие (1 комплект)
- крепление к фасаду (4 шт.)

400

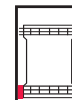
2102SY/40-50PCFD



Вариант 1. Диагональное.



Вариант 2. Боковое нижнее.

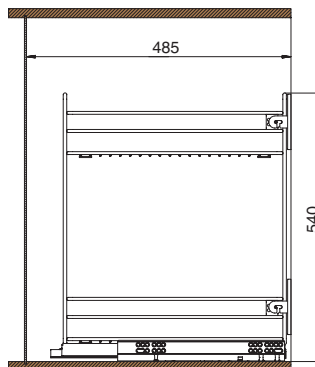
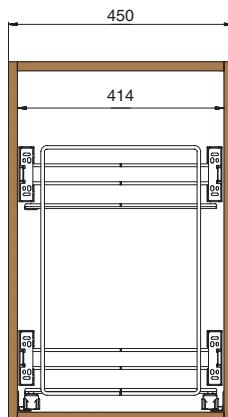
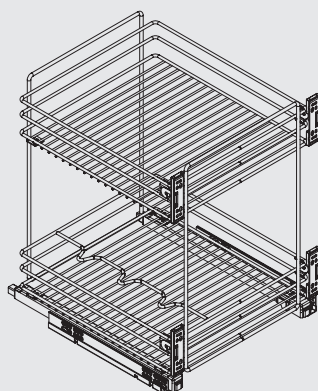


Комплектация:

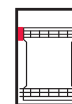
- сетка
- направляющие (1 комплект)
- крепление к фасаду (4 шт.)

450

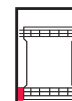
2102SY/45-50PCFD



Вариант 1. Диагональное.



Вариант 2. Боковое нижнее.



Комплектация:

- сетка
- направляющие (1 комплект)
- крепление к фасаду (4 шт.)



2104SY

сетка выдвигная

Smove



150/200
ширина каркаса

артикул	ширина каркаса, мм	материал	отделка	упаковка, шт.
2104SY/15-28PC	150	сталь	хром	1
2104SY/15-50PC	150	сталь	хром	1
KIT5 2104SY/15-50PC	150	сталь	хром	5
2104SY/20-50PC	200	сталь	хром	1

Основные характеристики:



сетки могут быть установлены в нижние базы шириной 150, 200 мм и верхние базы 150 мм



сетки комплектуются направляющими 90% выдвижения SALICE Guide Smove



- крепление к фасаду предустановлено.
- регулировка в 3-х направлениях



нагрузка 25 кг



16 и 18 мм

Дополнительный выбор:



арт. 108PGF
крепеж угловой для сетки в базу 150 комплект 2 шт. (дополнительный выбор)



арт. DPB
разделитель для сеток выкатных в базу 150 мм

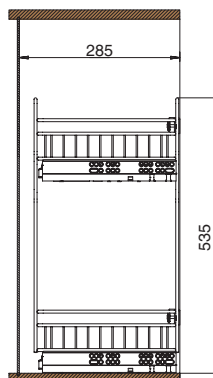
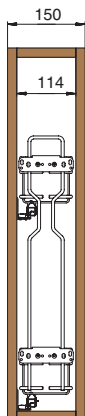
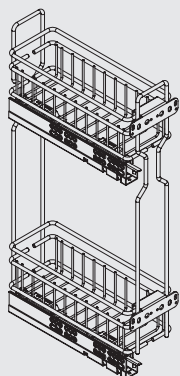
Рекомендации по уходу:

для ухода используйте только воду и нейтральные моющие средства (нельзя использовать абразивные вещества и материалы)

ширина
базы

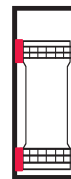
150 в верхнюю базу

2104SY/15-28PC



варианты установки направляющих

Вариант 1. Боковое левое.

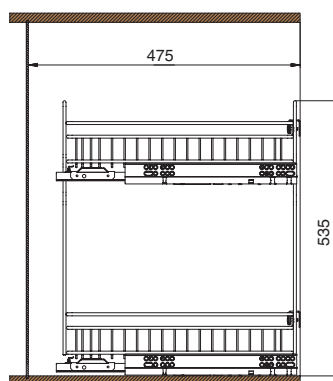
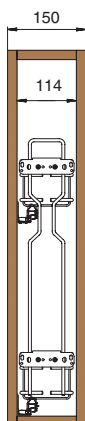
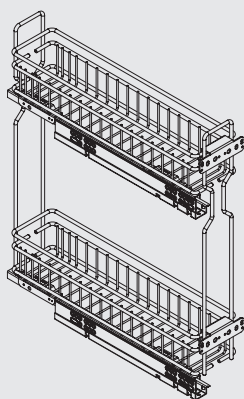


Комплектация:

- сетка
- направляющие (1 комплект)
- крепление к фасаду (2 шт.)

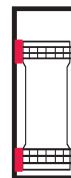
150

2104SY/15-50PC



варианты установки направляющих

Вариант 1. Боковое левое.

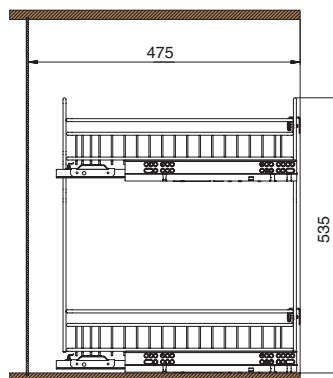
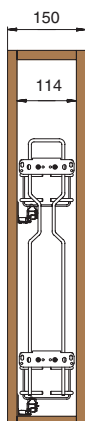
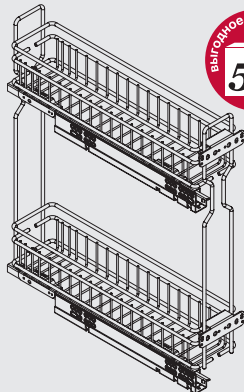


Комплектация:

- сетка
- направляющие (1 комплект)
- крепление к фасаду (2 шт.)

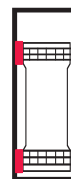
150

KIT5 2104SY/15-50PC
 индустриальная упаковка



варианты установки направляющих

Вариант 1. Боковое левое.

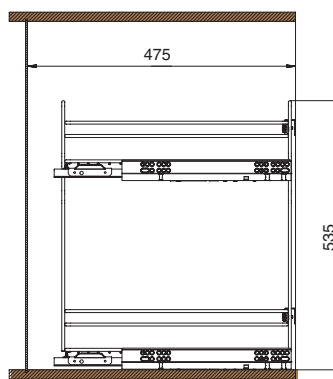
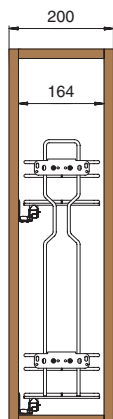
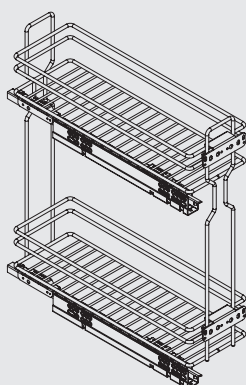


Комплектация:

- сетка (5 шт.)
- направляющие (10 шт.)
- крепление к фасаду (10 шт.)

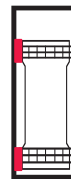
200

2104SY/20-50PC



варианты установки направляющих

Вариант 1. Боковое левое.



Комплектация:

- сетка
- направляющие (1 комплект)
- крепление к фасаду (2 шт.)



2202D

сетка выдвижная с доводчиком, отделка хром

Smove



450/600
ширина каркаса

артикул	ширина каркаса, мм	материал	отделка	упаковка, шт.
2202DY/45-50PC	450	сталь	хром	1
2202DY/60-50PC	600	сталь	хром	1

Основные характеристики:



сетки могут быть установлены в нижние базы и колонны шириной 450, 600 мм



нагрузка **20 кг**



сетки комплектуются направляющими 90% выдвижения SALICE Guide Smove



- крепление к каркасу боковое
- в комплект входит **2 расширителя***



*Обратите внимание на то, что при установке будет использоваться только **один расширитель**: левый или правый, устанавливается он к той же боковой панели каркаса, на которую установлены петли.



16* и 18 мм



Минимальная глубина каркаса (минимальное расстояние до задней стенки каркаса) должно быть больше или равно 470 мм.

* Сетка устанавливается в каркасы, изготовленные из ДСП 18 мм. (или из 16 мм, НО при этом ПОДОГНАННЫЕ ПОД ГАБАРИТЫ СЕТКИ).

Рекомендации по уходу:

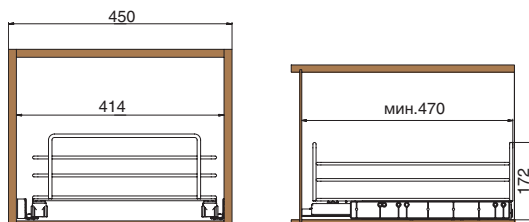
для ухода используйте только воду и нейтральные моющие средства (нельзя использовать абразивные вещества и материалы)



ширина базы

2202DY/45-50PC

450



варианты установки направляющих

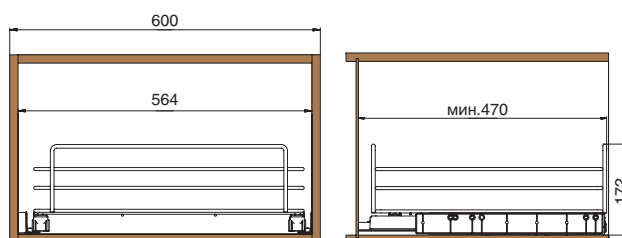


Комплектация:

- сетка (1 шт.)
- направляющие (1 комплект)
- расширители (2 шт.)

2202DY/60-50PC

600



варианты установки направляющих



Комплектация:

- сетка (1 шт.)
- направляющие (1 комплект)
- расширители (2 шт.)

СЕТЧАТЫЕ ЁМКОСТИ INOXA BRASS



1202Y

сетка выкатная



450/600/900
ширина каркаса

артикул	ширина каркаса, мм	материал	отделка	упаковка, шт.
1202Y/45-50POT	450	сталь	бронза	1
1202Y/90-50POT	900	сталь	бронза	1

Основные характеристики:



сетки могут быть установлены в нижние базы шириной 450, 900 мм



сетки комплектуются направляющими полного выдвижения QUADRO SILENT SYSTEM



- крепление к фасаду предусмотрено.
- регулировка в 3-х направлениях
- крепление к каркасу боковое



нагрузка **25 кг**



16* и 18 мм

* Для ДСП 16 мм необходима установка расширителей арт.1903D

Дополнительный выбор:



арт. 1903D16DX расширитель правый, для направляющих QUADRO

арт. 1903D16SX расширитель левый, для направляющих QUADRO

Рекомендации по уходу:

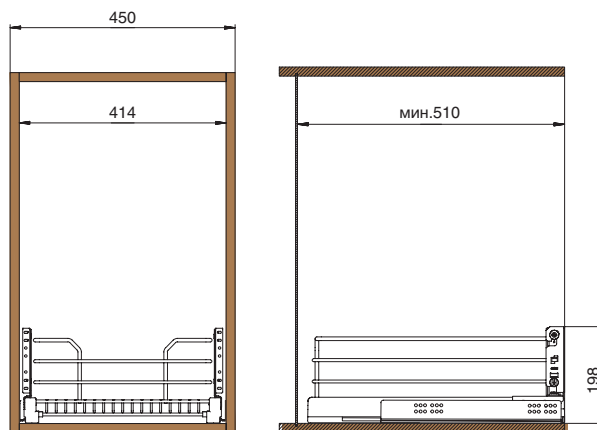
для ухода используйте только воду и нейтральные моющие средства (нельзя использовать абразивные вещества и материалы)



ширина базы

1202Y/45-50POT

450



варианты установки направляющих

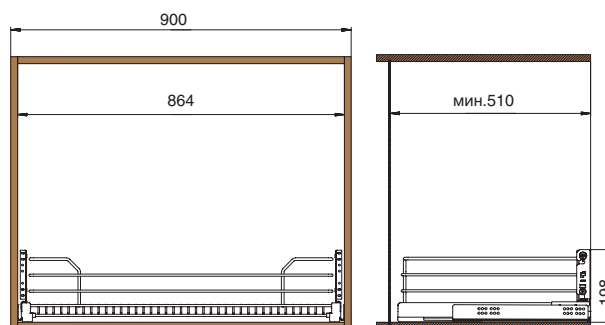


Комплектация:

- сетка (1 шт.)
- направляющие (1 комплект)
- крепление к фасаду (1 комплект)
- подкладка под направляющие (4 шт.)
- винт M6x10 (2 шт.)
- шайба 25x2 (2 шт.)

1202Y/90-50POT

900



варианты установки направляющих



Комплектация:

- сетка (1 шт.)
- направляющие (1 комплект)
- крепление к фасаду (1 комплект)
- подкладка под направляющие (4 шт.)
- винт M6x10 (2 шт.)
- шайба 25x2 (2 шт.)



1207Y

сетка выдвижная П-образная под мойку



900
ширина каркаса

артикул	ширина каркаса, мм	отделка	упаковка, шт.
1207Y/90-50POT	900	бронза	1

Основные характеристики:



сетки могут быть установлены в нижние базы под мойку шириной 900 мм



сетки комплектуются направляющими полного выдвижения QUADRO SILENT SYSTEM



- крепление к фасаду предусмотрено.
- регулировка в 3-х направлениях
- крепление к каркасу боковое



нагрузка 25 кг



16* и 18 мм

* Для ДСП 16 мм необходима установка расширителей арт. 1903D

Дополнительный выбор:



арт. 1903D16DX расширитель правый, для направляющих QUADRO

арт. 1903D16SX расширитель левый, для направляющих QUADRO

Рекомендации по уходу:

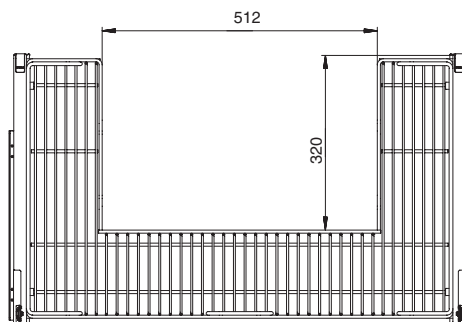
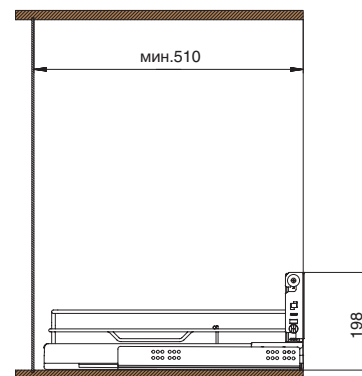
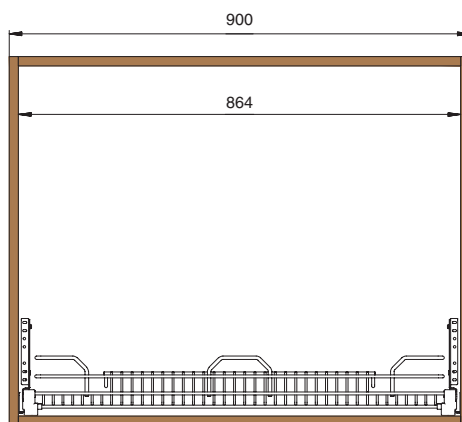
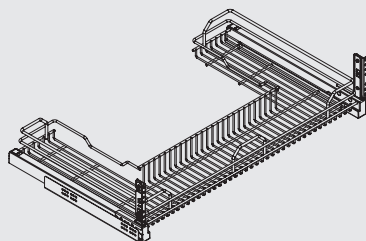
для ухода используйте только воду и нейтральные моющие средства (нельзя использовать абразивные вещества и материалы)



ширина базы

1207Y/90-50POT

900 под мойку



варианты установки направляющих

Вариант 1.
Боковое нижнее.



Комплектация:

- сетка (1 шт.)
- направляющие (1 комплект)
- крепление к фасаду (1 комплект)
- подкладка под направляющие (4 шт.)
- винт М6х10
- шайба 25х2



KIT 803B

механизм Dynamic Corner в угловую базу



900

ширина каркаса



артикул	ширина каркаса, мм	материал	отделка	упаковка
KIT 803B/DXOT (правый)	900*	сталь	бронза	1 комплект (2 коробки)

Основные характеристики:

- запатентованная поворотная система, основанная на использовании алюминиевых рычагов;
- запатентованная конструкция несущей рамы, выполненная с применением алюминиевого профиля и усовершенствованных креплений к каркасу.
- интегрированная система плавного закрывания



сетки могут быть установлены в угловую базу 900 мм
*минимальная ширина фасада 450 мм



нагрузка на 2 сетки малые **15 кг**
нагрузка на 2 сетки большие **20 кг**



16 и 18 мм

Рекомендации по уходу:

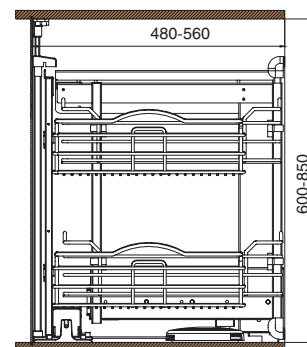
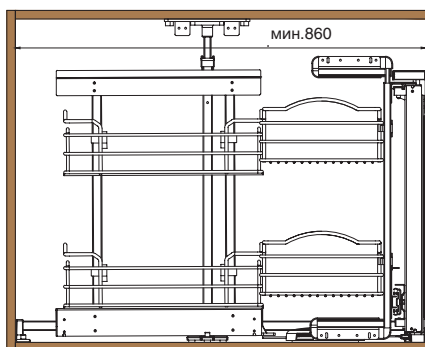
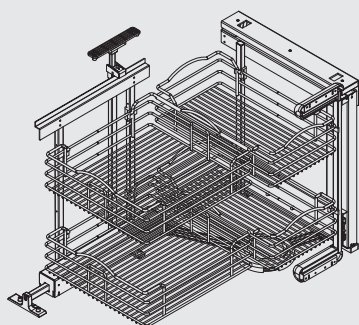
для ухода используйте только воду и нейтральные моющие средства (нельзя использовать абразивные вещества и материалы)



ширина
базы

KIT 803B/DXOT (правый)

900
угловая



Комплектация:

арт.803MBDXOT

- рама выдвигающая боковая (1 шт.)
- рама выдвигающая задняя (1 шт.)
- синхронизатор (1 шт.)
- крепление к фасаду (2 шт.)
- крышка крепления к фасаду верхняя (1шт.)
- крышка крепления к фасаду нижняя (1 шт.)
- стопор (1 шт.)
- саморез 4x16 (11 шт.)
- саморез 4x20 (6 шт.)
- винт М5 с полукруглой головкой (4 шт.)
- винт М5 с пресшайбой (4 шт.)

арт.1803WKITOT

- сетка малая (2 шт.)
- сетка большая (2 шт.)

СЕТЧАТЫЕ ЁМКОСТИ INOXA DE LUXE



828BW

карусель 3/4 в угловую базу



made in Italy



864x864

ширина каркаса

артикул	ширина каркаса, мм	материал		отделка		упаковка, шт.
		полка	дно	полка	дно	
828BW/820B	864x864	сталь	ДСП	хром	белая	1

Основные характеристики:



сетки могут быть установлены в угловую базу 864x864 мм



нагрузка **30** кг (15 кг на полку)



полки поворачиваются независимо друг от друга

Рекомендации по уходу:

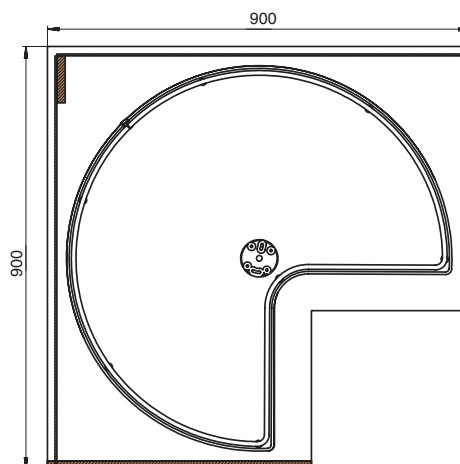
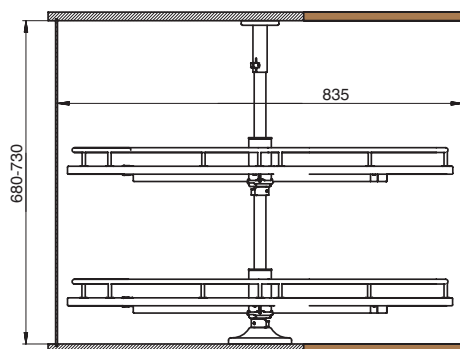
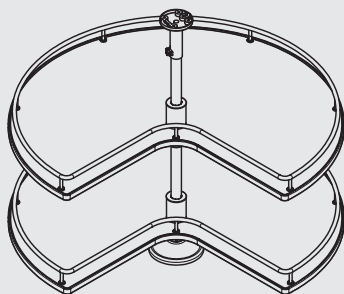
для ухода используйте только воду и нейтральные моющие средства (нельзя использовать абразивные вещества и материалы)



ширина
базы

828BW/820B

900x900 угловая



Комплектация:

- полка поворотная (2 шт.)
- стойка (1 шт.)
- опора верхняя (1 шт.)
- опора нижняя (1 шт.)
- крышка опоры (1 шт.)
- полукольцо (2 шт.)
- полукольцо с винтом (2 шт.)
- штифт (1 шт.)
- втулка пластиковая (1 шт.)
- саморез 4x20 (12 шт.)
- ключ (1 шт.)



4104WY

сетка выдвигная с доводчиком



150/200
ширина каркаса

артикул	ширина каркаса, мм	материал		отделка		упаковка, шт.
		сетка	дно	сетка	дно	
4104WY/15-28PB	150	сталь	ДСП	хром	белая	1
4104WY/15-50PB	150	сталь	ДСП	хром	белая	1
4104WY/20-50PB	200	сталь	ДСП	хром	белая	1

Основные характеристики:



сетки могут быть установлены в нижние базы шириной 150, 200 мм



сетки комплектуются направляющими полного выдвижения QUADRO SILENT SYSTEM



- крепление к фасаду предустановлено.
- регулировка в 3-х направлениях



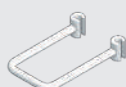
нагрузка **25 кг**



16* и 18 мм

* Для ДСП 16 мм необходима установка расширителей арт. 1903D

Дополнительный выбор:



арт. DPB
разделитель для сеток выкатных в базу 150 (шт.)

Рекомендации по уходу:

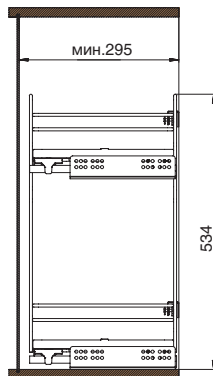
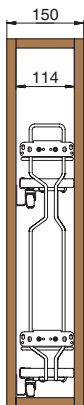
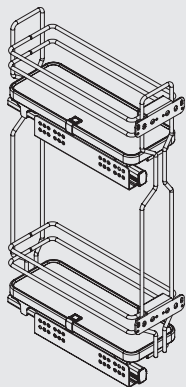
для ухода используйте только воду и нейтральные моющие средства (нельзя использовать абразивные вещества и материалы)



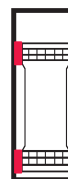
ширина
 базы

150 в верхнюю базу

4104WY/15-28PB



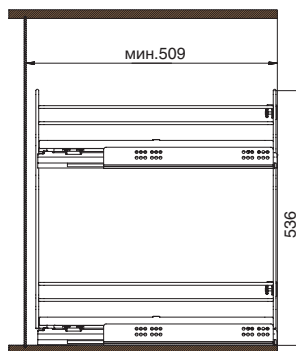
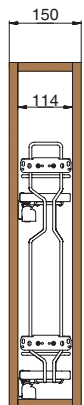
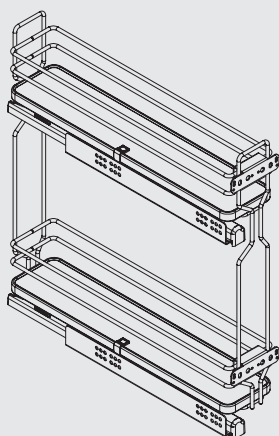
Вариант 1. Боковое левое.



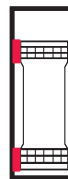
- сетка (1 шт.)
- направляющие (1 комплект)
- крепление к фасаду (4 шт.)
- крепление сетки (4 шт.)

150

4104WY/15-50PB



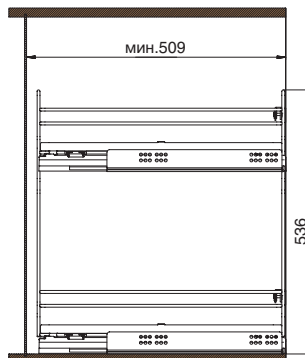
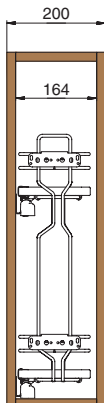
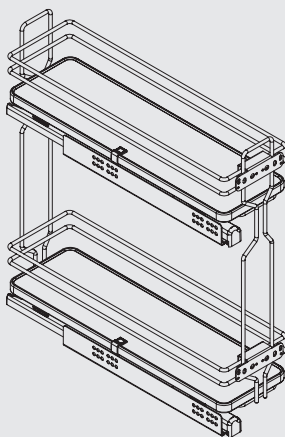
Вариант 1. Боковое левое.



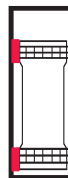
- сетка (1 шт.)
- направляющие (1 комплект)
- крепление к фасаду (4 шт.)
- крепление сетки (4 шт.)

200

4104WY/20-50PB



Вариант 1. Боковое левое.



- сетка (1 шт.)
- направляющие (1 комплект)
- крепление к фасаду (4 шт.)
- крепление сетки (4 шт.)



4102WY

сетка выдвижная с доводчиком



300/400/450/600
ширина каркаса

артикул	ширина каркаса, мм	материал		отделка		упаковка, шт.
		сетка	дно	сетка	дно	
4102WY/30-50PB	300	сталь	ДСП	хром	белая	1
4102WY/40-50PB	400	сталь	ДСП	хром	белая	1
4102WY/45-50PB	450	сталь	ДСП	хром	белая	1
4102WY/60-50PB	600	сталь	ДСП	хром	белая	1

Основные характеристики:



сетки могут быть установлены в нижние базы шириной 300, 400, 450, 600 мм



сетки комплектуются направляющими полного выдвижения QUADRO SILENT SYSTEM



- крепление к фасаду в комплекте
- регулировка в 3-х направлениях



нагрузка **25 кг**



16* и 18 мм

* Для ДСП 16 мм необходима установка расширителей арт.1903D

Дополнительный выбор:



арт. 1903D16SX расширитель левый, для направляющих QUADRO
арт. 1903D16DX расширитель правый, для направляющих QUADRO

Рекомендации по уходу:

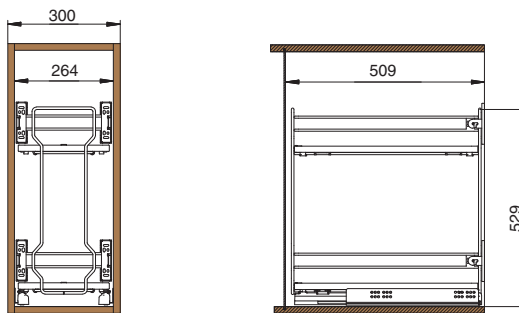
для ухода используйте только воду и нейтральные моющие средства (нельзя использовать абразивные вещества и материалы)



ширина
базы

300

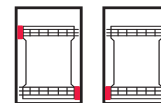
4102WY/30-50PB



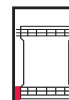
- Комплектация:**
- сетка (1 шт.)
 - направляющие (1 комплект)
 - крепление к фасаду (4 шт.)
 - крепление сетки (4 шт.)

варианты установки направляющих

Вариант 1. Диагональное.

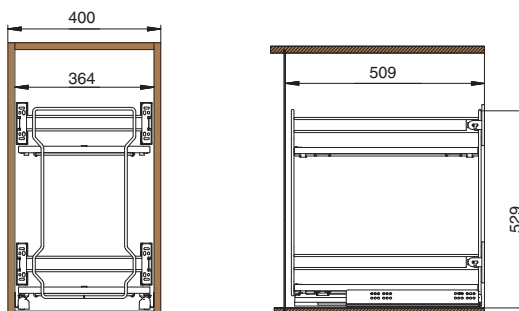


Вариант 2. Боковое нижнее.



400

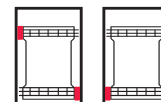
4102WY/40-50PB



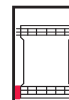
- Комплектация:**
- сетка (1 шт.)
 - направляющие (1 комплект)
 - крепление к фасаду (4 шт.)
 - крепление сетки (4 шт.)

варианты установки направляющих

Вариант 1. Диагональное.

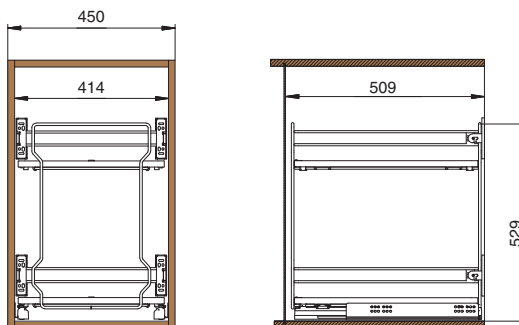


Вариант 2. Боковое нижнее.



450

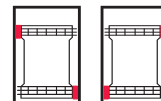
4102WY/45-50PB



- Комплектация:**
- сетка (1 шт.)
 - направляющие (1 комплект)
 - крепление к фасаду (4 шт.)
 - крепление сетки (4 шт.)

варианты установки направляющих

Вариант 1. Диагональное.

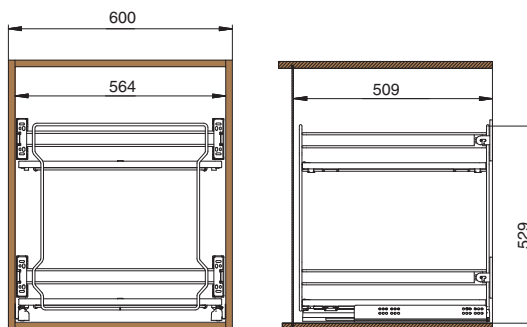


Вариант 2. Боковое нижнее.



600

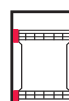
4102WY/60-50PB



- Комплектация:**
- сетка (1 шт.)
 - направляющие (1 комплект)
 - крепление к фасаду (4 шт.)
 - крепление сетки (4 шт.)

варианты установки направляющих

Вариант 1. Боковое.





KIT 803BW

механизм Dynamic Corner в угловую базу



артикул	ширина каркаса, мм	материал		отделка		упаковка
		сетка	дно	сетка	дно	
KIT 803BW/DXB (правый)	900*	сталь	ДСП	хром	белая	1 комплект (2 коробки)
KIT 803BW/SXB (левый)	900*	сталь	ДСП	хром	белая	1 комплект (2 коробки)

Основные характеристики:



сетки могут быть установлены в угловую базу 900 мм
*минимальная ширина фасада 450 мм



нагрузка на 2 сетки малые **15 кг**
нагрузка на 2 сетки большие **20 кг**



16* и 18 мм

* Для ДСП 16 мм необходима установка расширителей арт.1903D

Рекомендации по уходу:

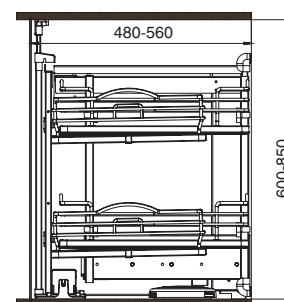
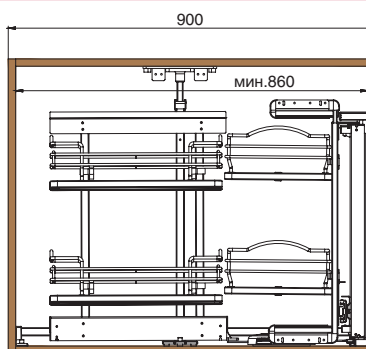
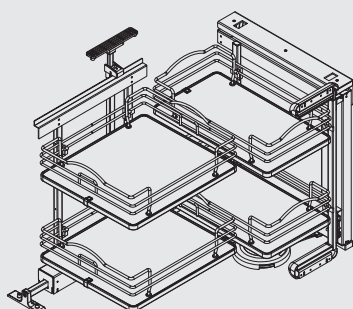
для ухода используйте только воду и нейтральные моющие средства (нельзя использовать абразивные вещества и материалы)



ширина
базы

900

KIT 803BW/DXB (правый)



Комплектация:

арт.803MBDX

- рама выдвижная боковая (1 шт.)
- рама выдвижная задняя (1 шт.)
- синхронизатор (1 шт.)
- крепление к фасаду (2 шт.)
- крышка крепления к фасаду верхняя (1 шт.)
- крышка крепления к фасаду нижняя (1 шт.)
- стопор (1 шт.)
- саморез 4x16 (11 шт.)

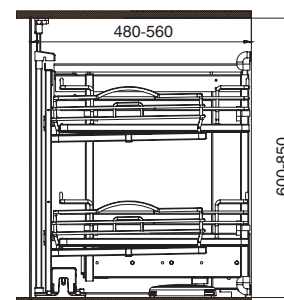
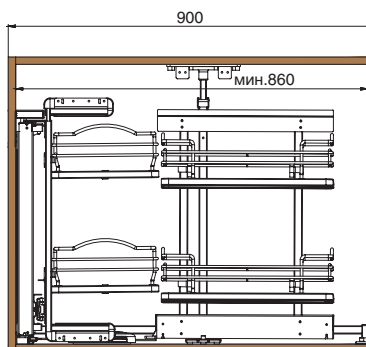
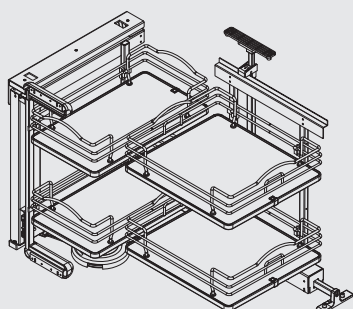
- саморез 4x20 (6 шт.)
- винт М5 с полукруглой головкой (4 шт.)
- винт М5 с пресшайбой (4 шт.)

арт.1803WKITCB

- сетка малая (2 шт.)
- сетка большая (2 шт.)

900

KIT 803BW/SXB (левый)



Комплектация:

арт.803MBSX

- рама выдвижная боковая (1 шт.)
- рама выдвижная задняя (1 шт.)
- синхронизатор (1 шт.)
- крепление к фасаду (2 шт.)
- крышка крепления к фасаду верхняя (1 шт.)
- крышка крепления к фасаду нижняя (1 шт.)
- стопор (1 шт.)
- саморез 4x16 (11 шт.)

- саморез 4x20 (6 шт.)
- винт М5 с полукруглой головкой (4 шт.)
- винт М5 с пресшайбой (4 шт.)

арт.1803WKITCB

- сетка малая (2 шт.)
- сетка большая (2 шт.)



846UE

поворотно-выдвижной механизм COMBI`S в угловую базу



made in Italy



900/1050

ширина каркаса

артикул	ширина каркаса, мм	материал		отделка		упаковка
		сетка	дно	сетка	дно	
846UE/SX45CB (левый)	900*	сталь	компакт- ламинат / HPL	хром	белая	1 комплект
846UE/DX45CB (правый)	900*	сталь	компакт- ламинат / HPL	хром	белая	1 комплект
846UE/SX60CB (левый)	1050*	сталь	компакт- ламинат / HPL	хром	белая	1 комплект
846UE/DX60CB (правый)	1050*	сталь	компакт- ламинат / HPL	хром	белая	1 комплект

Основные характеристики:

Обновлённый поворотно-выдвижной механизм **Combi`s** для угловых баз. В новой версии на 30% увеличена площадь выдвижных полок, что расширяет функциональные возможности системы хранения. Механизм поставляется в комплекте с одной полкой.

Данное решение позволяет смонтировать систему не только традиционно с 2-мя или 4-мя полками, но и, при желании, с 1-ой или 3-мя, в зависимости от потребностей конкретного клиента.

В комплекте – пластиковый шаблон для присадки, с которым процесс установки занимает не более 5 минут.



полки могут быть установлены в нижние базы шириной 900 и 1050 мм

*минимальная ширина фасада для базы 900 - 450 мм, для базы 1050 - 600 мм



нагрузка **20 кг**



16 и 18 мм
толщина ДСП каркаса

Рекомендуемое сочетание:

арт. **846S/1AV**
комплект доводчика для механизма Combi`S 2



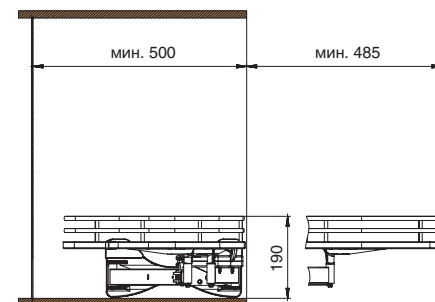
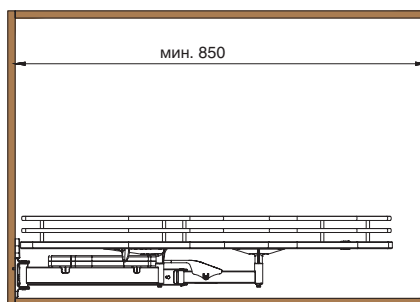
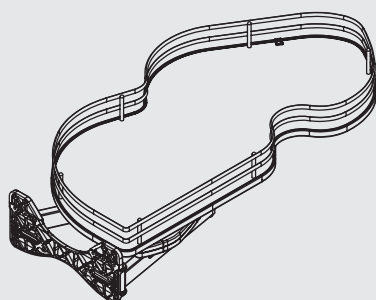
Рекомендации по уходу:

для ухода используйте только воду и нейтральные моющие средства (нельзя использовать абразивные вещества и материалы)

ширина базы

846UE/SX45CB (левый)

900

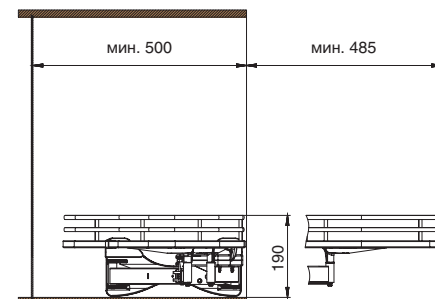
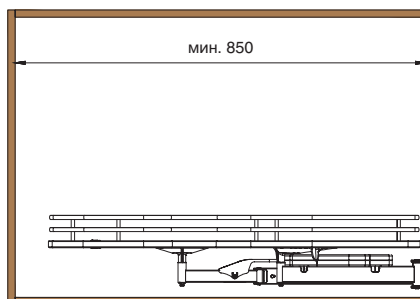
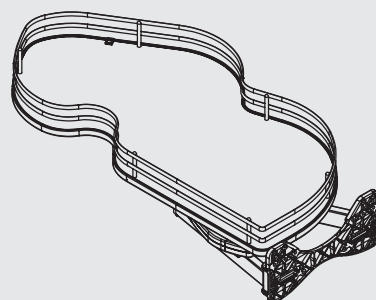


Комплектация:

- шаблон для присадки – 1 шт.
- выкатной механизм – 1 шт.
- полка – 1 шт.
- заглушки для выкатного механизма – 2 шт.
- евровинт 6,3x19 – 12 шт.
- фиксатор полки – 2 шт.

846UE/DX45CB (правый)

900



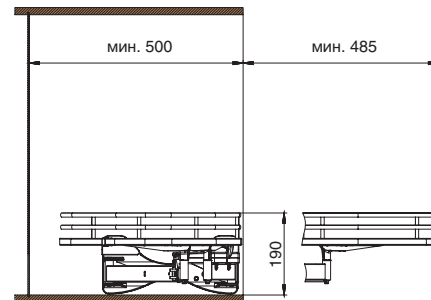
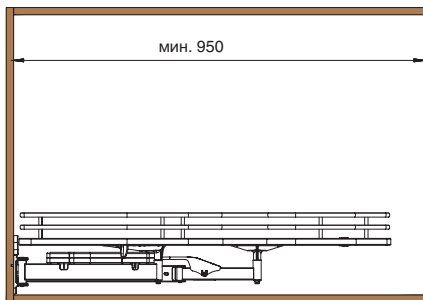
Комплектация:

- шаблон для присадки – 1 шт.
- выкатной механизм – 1 шт.
- полка – 1 шт.
- заглушки для выкатного механизма – 2 шт.
- евровинт 6,3x19 – 12 шт.
- фиксатор полки – 2 шт.

ширина
базы

1050

**846UE/SX60CB
(левый)**

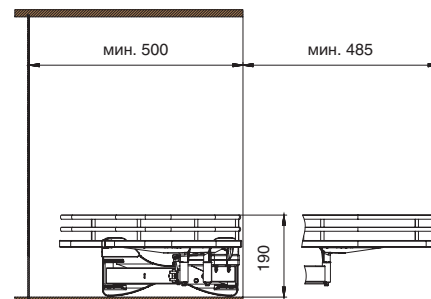
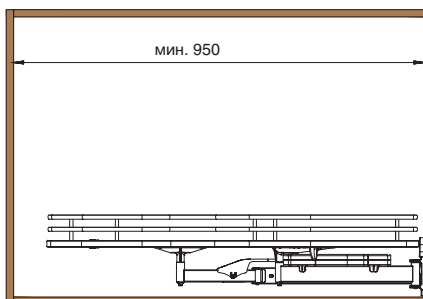



Комплектация:

- шаблон для присадки – 1 шт.
- выкатной механизм – 1 шт.
- полка – 1 шт.
- заглушки для выкатного механизма – 2 шт.
- евровинт 6,3x19 – 12 шт.
- фиксатор полки – 2 шт.

1050

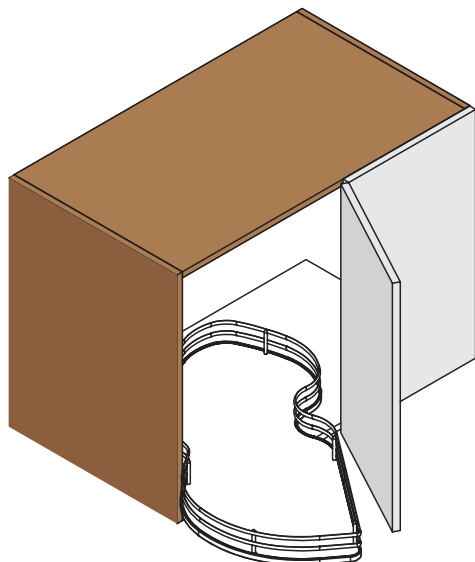
**846UE/DX60CB
(правый)**

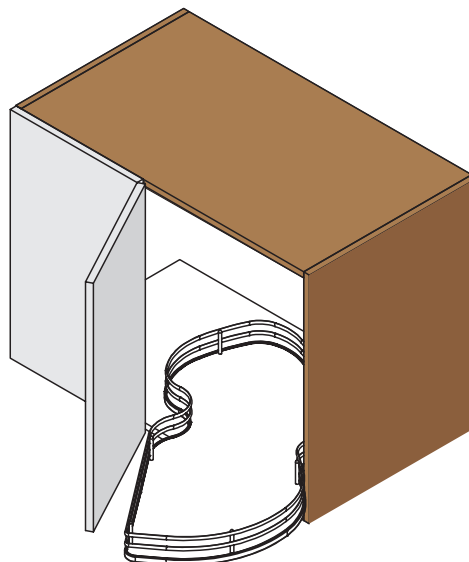
Комплектация:

- шаблон для присадки – 1 шт.
- выкатной механизм – 1 шт.
- полка – 1 шт.
- заглушки для выкатного механизма – 2 шт.
- евровинт 6,3x19 – 12 шт.
- фиксатор полки – 2 шт..

846UE/SX



846UE/DX





*вариант установки двух полок



4202DWY

сетка выдвигная с доводчиком



450/600
ширина каркаса

артикул	ширина каркаса, мм	материал		отделка		упаковка, шт.
		сетка	дно	сетка	дно	
4202DWY/45-50PB	450	сталь	ДСП	хром	белая	1
4202DWY/60-50PB	600	сталь	ДСП	хром	белая	1

Основные характеристики:



сетки могут быть установлены в шкафы шириной 450, 600 мм



сетки комплектуются направляющими полного выдвижения QUADRO SILENT SYSTEM



- крепление к каркасу боковое
- в комплект входят 2 расширителя



нагрузка **25 кг**



16* и 18 мм

* Для ДСП 16 мм необходима установка расширителей арт. 1903D

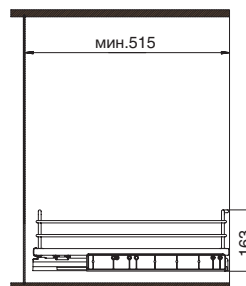
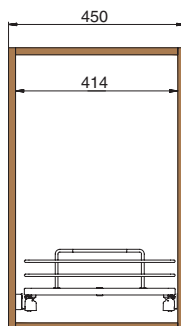
Рекомендации по уходу:

для ухода используйте только воду и нейтральные моющие средства (нельзя использовать абразивные вещества и материалы)



4202DWY/45-50PB

ширина базы
450



варианты установки направляющих

Вариант 1.
Боковое нижнее.

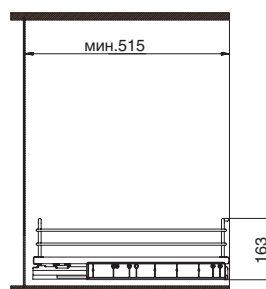
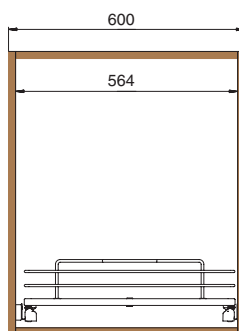


Комплектация:

- сетка (1 шт.)
- направляющие (1 комплект)
- расширители (2 шт.)

4202DWY/60-50PB

ширина базы
600



варианты установки направляющих

Вариант 1.
Боковое нижнее.



Комплектация:

- сетка (1 шт.)
- направляющие (1 комплект)
- расширители (2 шт.)



859A

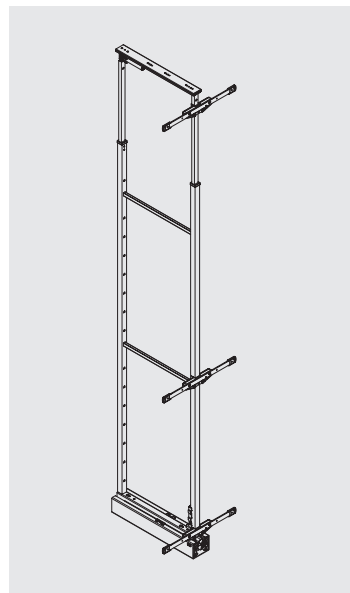
рама для выдвижной колонны



450

ширина каркаса

артикул	ширина каркаса, мм	материал	отделка	упаковка, шт.
859A/45GFDF	450	сталь	серая	1



Основные характеристики:



рама устанавливается в колонну в базу 450 мм



- крепление к фасаду предустановлено.
- крепление к дну и крышке каркаса
- регулировка в 3-х направлениях
- рамка раздвижная, имеет регулировку по высоте 1860 - 2185 мм



нагрузка **110 кг**

Дополнительный выбор:

- арт. **1852W/45C2B** комплект сеток 2 штуки для колонны в базу 450
- арт. **1852W/45C3B** комплект сеток 3 штуки для колонны в базу 450

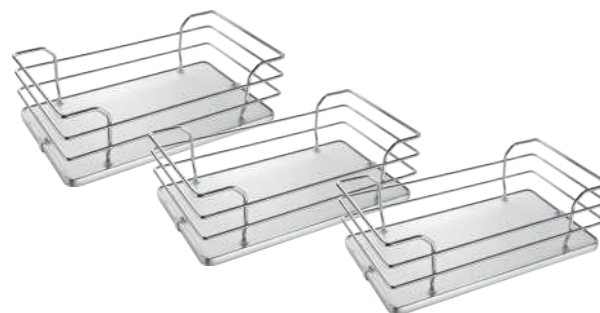
Рекомендации по уходу:

для ухода используйте только воду и нейтральные моющие средства (нельзя использовать абразивные вещества и материалы)



арт. **1852W/45C2B**

комплект сеток 2 штуки для колонны в базу 450



арт. **1852W/45C3B**

комплект сеток 3 штуки для колонны в базу 450

1852W

комплекты сеток для выдвижной колонны



450

ширина каркаса

артикул	ширина каркаса, мм	материал		отделка		упаковка
		сетка	дно	сетка	дно	
1852W/45C2B	450	сталь	компакт- ламинат / HPL	хром	белая	1 комплект
1852W/45C3B	450	сталь	компакт- ламинат / HPL	хром	белая	1 комплект

Основные характеристики:



комплекты сеток для колонны арт. 859A



для ухода используйте только воду и нейтральные моющие средства (нельзя использовать абразивные вещества и материалы)

Дополнительный выбор:

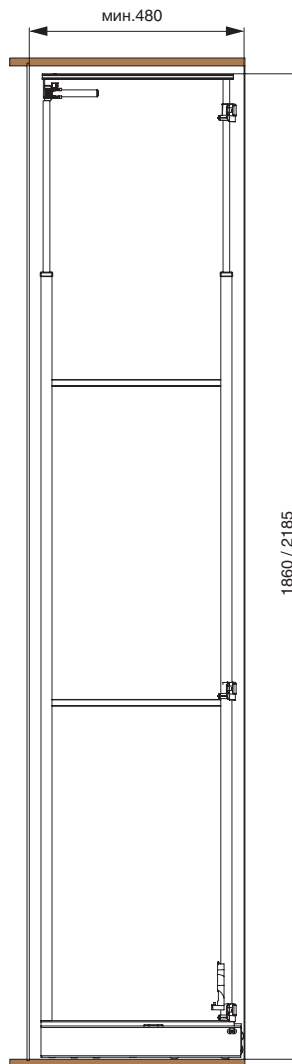
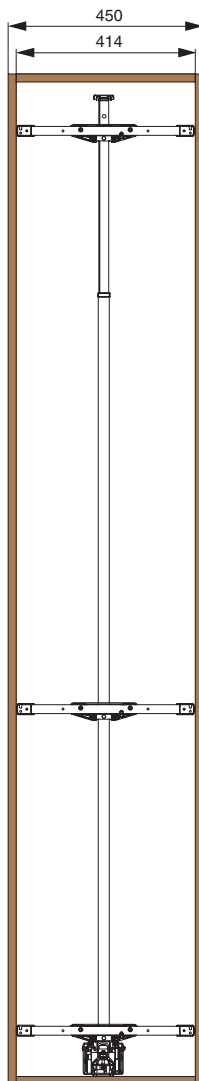
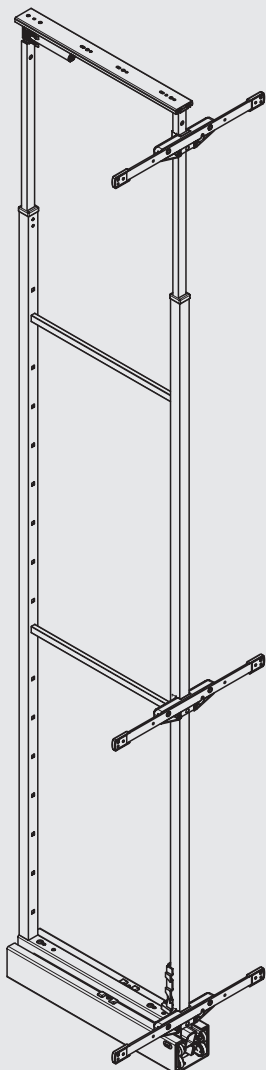
арт. **859A/45GFDF**

рама для выдвижной колонны в базу 450

ширина
базы

859A/45GDF

450

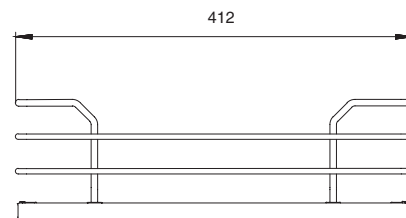
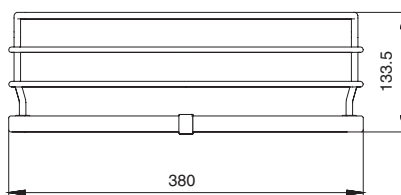
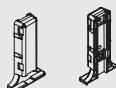
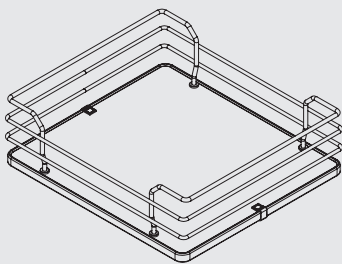


Комплектация:

- рама (1 шт.)
- крепление фасада (3 шт.)
- крышка крепления фасада (6 шт.)
- винт крышки M5x6 (6 шт.)
- скоба крепежная (3 шт.)
- винт M5x20 (6 шт.)
- опора направляющая верхняя (1 шт.)
- опора направляющая нижняя (1 шт.)
- саморез 3,5x16 (8 шт.)
- саморез 4x18 (9 шт.)
- шаблон монтажный (1 шт.)
- адаптер для крепления корзины (2 шт.)
- адаптер для верхнего крепления (2 шт.)
- саморез 3,5x25 (12 шт.)

1852W/45C

450



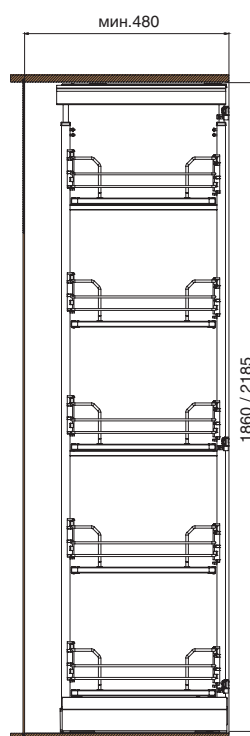
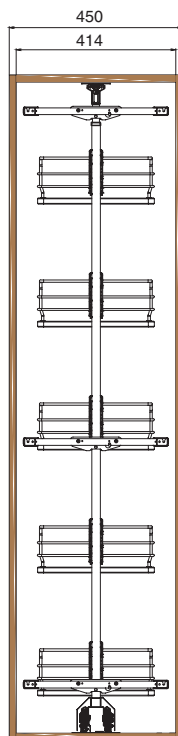
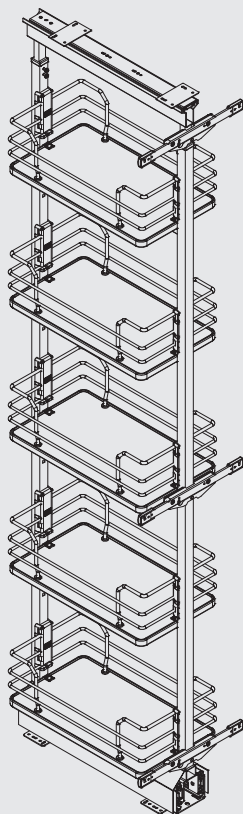
Комплектация арт.1852W/45C2В:

- крепление корзины (4 шт.)
- корзина (2 шт.)
- крышка крепления корзины (4 шт.)

Комплектация арт.1852W/45C3В:

- крепление корзины (6 шт.)
- корзина (3 шт.)
- крышка крепления корзины (6 шт.)

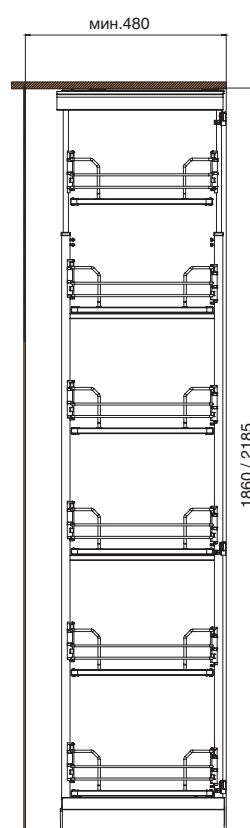
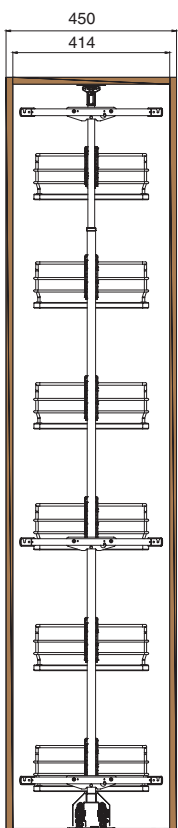
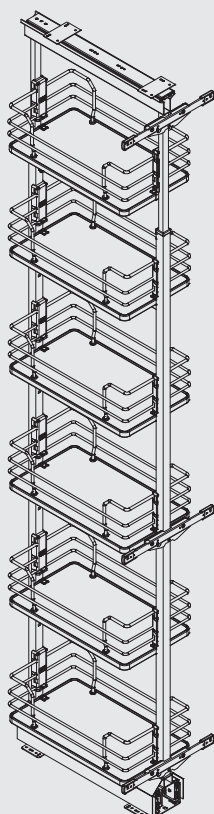
пример использования с 5 корзинами



Комплектация:

- арт. 859A/45GFDF (1 шт.)
- арт. 1852W/45C2B (1 шт.)
- арт. 1852W/45C3B (1 шт.)

пример использования с 6 корзинами



Комплектация:

- арт. 859A/45GFDF (1 шт.)
- арт. 1852W/45C3B (2 шт.)

СЕТЧАТЫЕ ЁМКОСТИ INOXA ELLITE

Представляем выдвижные сетчатые емкости и механизмы серии ELLITE от INOXA в новой отделке «орион серый».

Стильный и практичный глубокий серый цвет гармонично сочетается с популярной тёмной отделкой ящиков МАКМАРТ Indigo и системами выдвижения для кухни ведущих мировых производителей.

Новый оттенок «орион серый», который идеально вписывается в гарнитуры как классического, так и современного стиля, позволяет комплексно подойти к дизайну внутреннего наполнения кухни и создать стильный интерьер, в котором продумана каждая деталь.



5104EY

сетка выдвигающая с доводчиком



артикул	ширина каркаса, мм	материал		отделка		упаковка, шт.
		сетка	дно	сетка	дно	
5104EY/15-45PAR	150	сталь	компакт- ламинат / HPL	орион серый	орион серый	1
5104EY/20-45PAR	200	сталь	компакт- ламинат / HPL	орион серый	орион серый	1

Основные характеристики:



сетки могут быть установлены в нижние базы шириной 150, 200 мм



сетки комплектуются направляющими полного выдвижения с доводчиком Dynamic XP



- крепление к фасаду в комплекте.
- регулировка в 3-х направлениях



нагрузка **40 кг**

Рекомендуемое сочетание:



арт. DPBEAR
разделитель для сеток выкатных



16* и 18 мм

* Для ДСП 16 мм необходима установка расширителей арт.5000DIST16AR

Рекомендации по уходу:

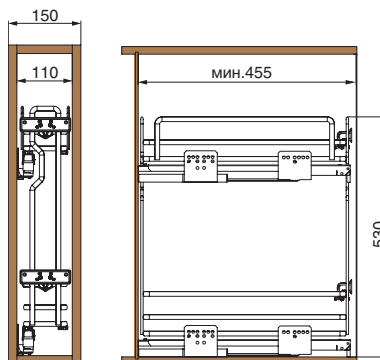
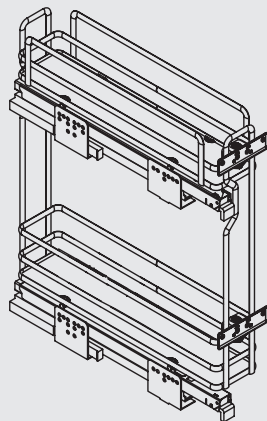
для ухода используйте только воду и нейтральные моющие средства (нельзя использовать абразивные вещества и материалы)



ширина базы

5104EY/15-45PAR

150

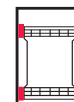


Комплектация:

- направляющие (1 комплект)
- крепление к фасаду (2 шт.)
- сетка (1 шт.)

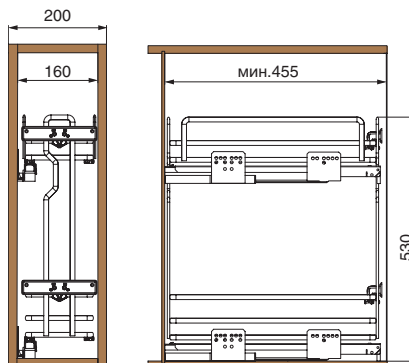
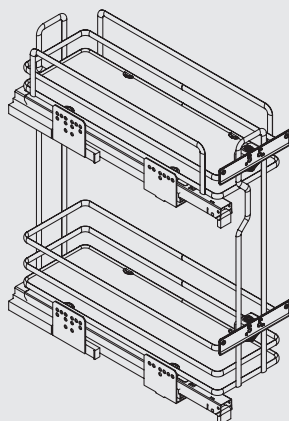
варианты установки направляющих

Вариант 1. Боковое левое.



5104EY/20-45PAR

200

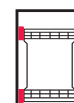


Комплектация:

- направляющие (1 комплект)
- крепление к фасаду (2 шт.)
- сетка (1 шт.)

варианты установки направляющих

Вариант 1. Боковое левое.





5102EY

сетка выдвигная с доводчиком



300/450/600
ширина каркаса

артикул	ширина каркаса, мм	материал		отделка		упаковка, шт.
		сетка	дно	сетка	дно	
5102EY/30-45PAR	300	сталь	компакт- ламинат / HPL	орион серый	орион серый	1
5102EY/45-45PAR	450	сталь	компакт- ламинат / HPL	орион серый	орион серый	1
5102EY/60-45PAR	600	сталь	компакт- ламинат / HPL	орион серый	орион серый	1

Основные характеристики:



сетки могут быть установлены в нижние базы шириной 300, 450, 600 мм



сетки комплектуются направляющими полного выдвигания с доводчиком Dynamic XP



- крепление к фасаду в комплекте
- регулировка в 3-х направлениях



нагрузка **40 кг**



16* и 18 мм

* Для ДСП 16 мм необходима установка расширителей арт.5000DIST16AR

Рекомендации по уходу:

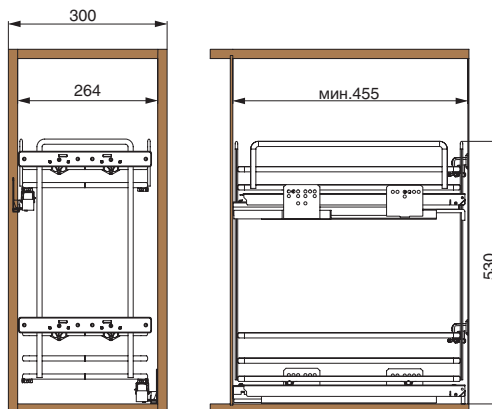
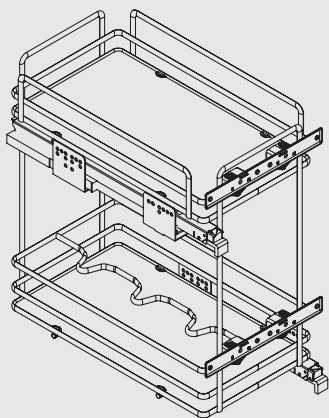
для ухода используйте только воду и нейтральные моющие средства (нельзя использовать абразивные вещества и материалы)



ширина
базы

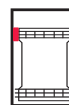
300

5102EY/30-45PAR



варианты установки
направляющих

Вариант 1.
Диагональное.

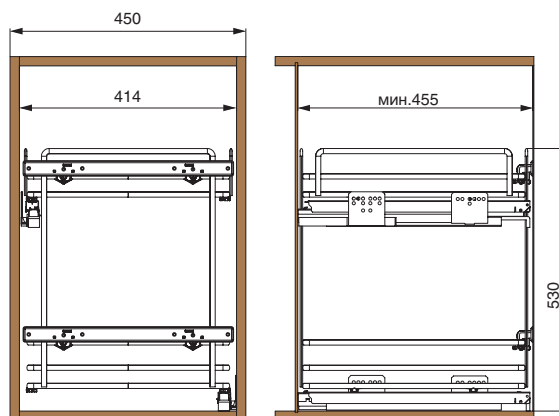
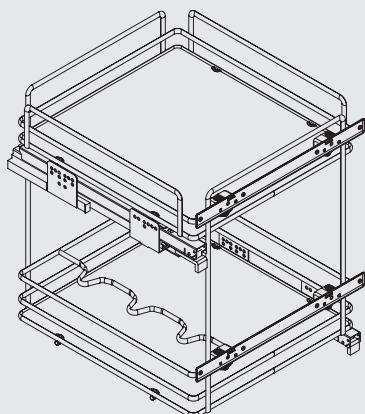


Комплектация:

- направляющие (1 комплект)
- крепление к фасаду (2 шт.)
- сетка (1 шт.)

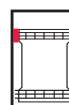
5102EY/45-45PAR

450



варианты установки
направляющих

Вариант 1.
Диагональное.

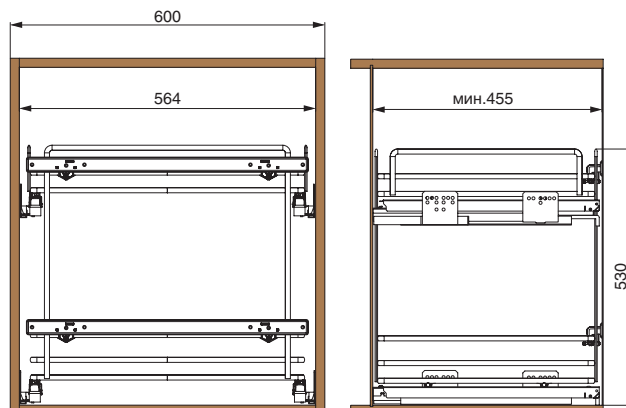
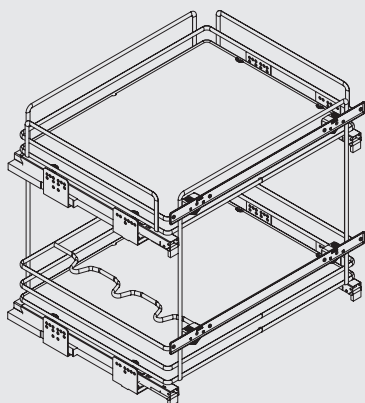


Комплектация:

- направляющие (1 комплект)
- крепление к фасаду (2 шт.)
- сетка (1 шт.)

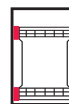
5102EY/60-45PAR

600



варианты установки
направляющих

Вариант 1.
Боковое.



Комплектация:

- направляющие (2 комплекта)
- крепление к фасаду (2 шт.)
- сетка (1 шт.)



5132E

сетка COOK IT ALL выдвигающая с доводчиком



300/400
ширина каркаса

артикул	ширина каркаса, мм	материал			отделка			упаковка, шт.
		сетка	дно	лотки	сетка	дно	лотки	
5132E/30PAR	300	сталь	компакт- ламинат / HPL	пластик	орион серый	орион серый	орион серый	1
5132E/40PAR	400	сталь	компакт- ламинат / HPL	пластик	орион серый	орион серый	орион серый	1

Основные характеристики:



сетка может быть установлена в базы шириной 300, 400 мм



сетки комплектуются направляющими полного выдвижения с доводчиком



нагрузка на направляющие **10 кг**



16 и 18 мм

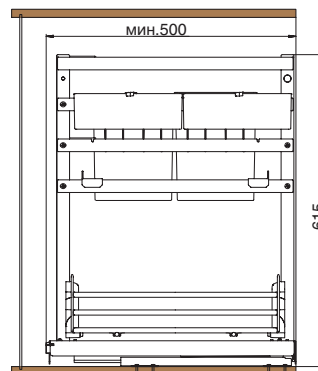
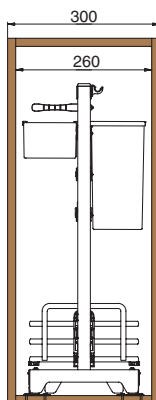
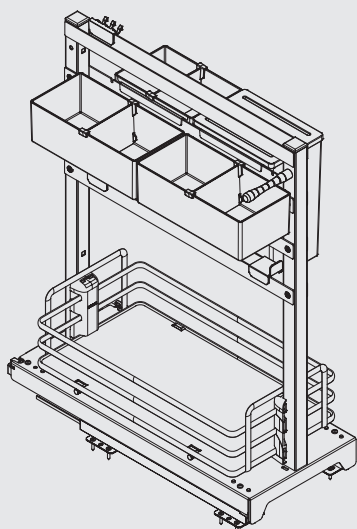
Рекомендации по уходу:

для ухода используйте только воду и нейтральные моющие средства (нельзя использовать абразивные вещества и материалы)

ширина базы

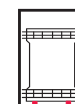
5132E/30PAR

300



варианты установки направляющих

Вариант 1.Нижнее

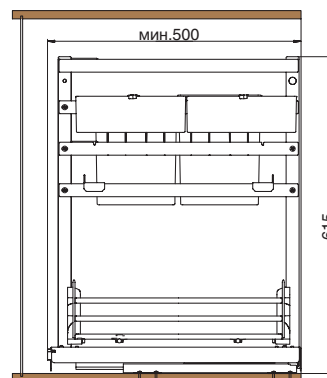
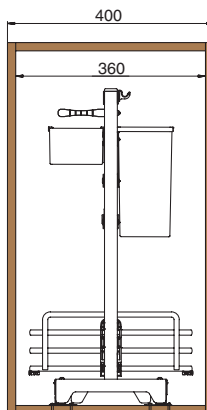
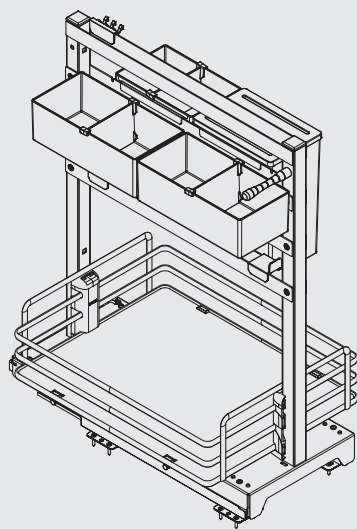


Комплектация:

- набор емкостей (1 комплект)
- механизм выдвижения с рамой (1 комплект)
- сетка (1 шт.)

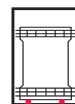
5132E/40PAR

400



варианты установки направляющих

Вариант 1.Нижнее




Комплектация:

- набор емкостей (1 комплект)
- механизм выдвижения с рамой (1 комплект)
- сетка (1 шт.)



5132EA

сетка COOK IT ALL выдвигаемая с доводчиком, с креплением к фасаду



артикул	ширина каркаса, мм	материал			отделка			упаковка, шт.
		сетка	дно	лотки	сетка	дно	лотки	
5132EA/30PAR	300	сталь	компакт- ламинат / HPL	пластик	орион серый	орион серый	орион серый	1
5132EA/40PAR	400	сталь	компакт- ламинат / HPL	пластик	орион серый	орион серый	орион серый	1

Основные характеристики:



сетка может быть установлена в базы шириной 300, 400 мм



сетки комплектуются направляющими полного выдвижения с доводчиком



нагрузка на направляющие **10 кг**



16 и 18 мм

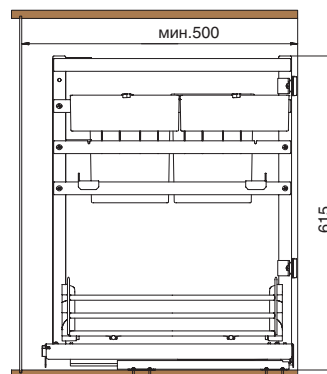
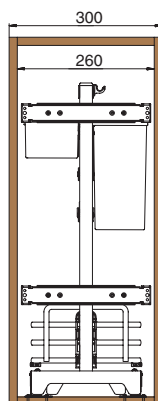
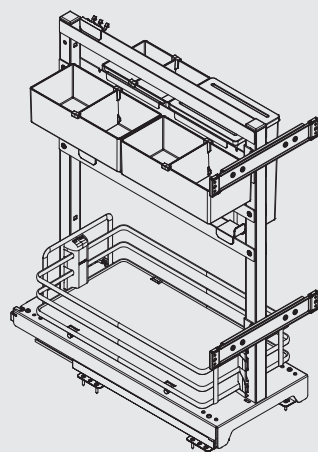
Рекомендации по уходу:

для ухода используйте только воду и нейтральные моющие средства (нельзя использовать абразивные вещества и материалы)

ширина базы

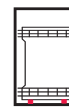
5132EA/30PAR

300



варианты установки направляющих

Вариант 1.Нижнее

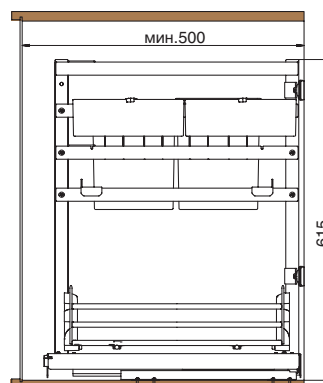
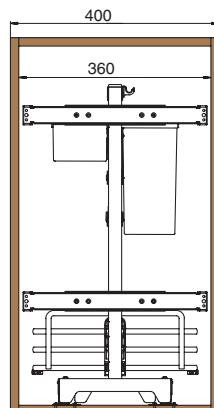
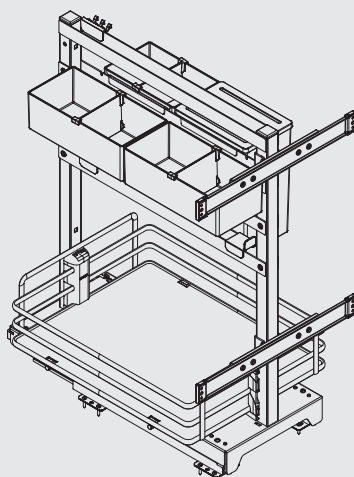


Комплектация:

- набор емкостей (1 комплект)
- механизм выдвижения с рамой (1 комплект)
- сетка (1 шт.)
- крепление к фасаду

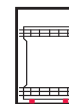
5132EA/40PAR

400



варианты установки направляющих

Вариант 1.Нижнее



Комплектация:

- набор емкостей (1 комплект)
- механизм выдвижения с рамой (1 комплект)
- сетка (1 шт.)
- крепление к фасаду



5107EY

сетка выдвигаемая с доводчиком



артикул	ширина каркаса, мм	материал		отделка		упаковка, шт.
		сетка	дно	сетка	дно	
5107EY/45DXAR (правая)	от 450	сталь	компакт- ламинат / HPL	орион серый	орион серый	1
5107EY/45SXAR (левая)	от 450	сталь	компакт- ламинат / HPL	орион серый	орион серый	1

Основные характеристики:



сетки могут быть установлены в нижние базы шириной от 450 мм



нагрузка **15 кг**



сетки комплектуются направляющими полного выдвижения с доводчиком Dynamic XR



16 и 18 мм

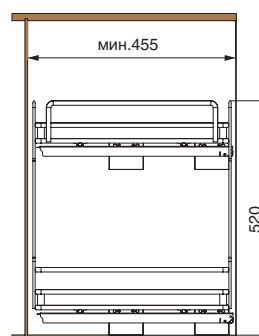
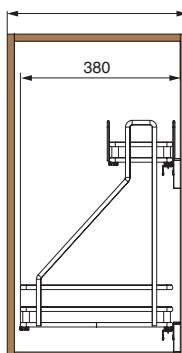
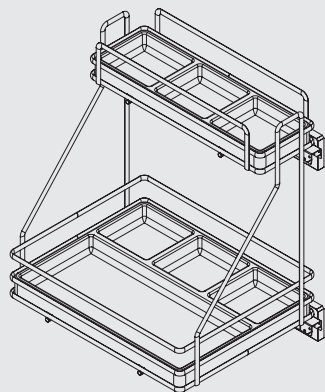
Рекомендации по уходу:

для ухода используйте только воду и нейтральные моющие средства (нельзя использовать абразивные вещества и материалы)



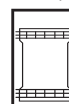
ширина базы
450

5107EY/45DXAR (правый)



варианты установки направляющих

Вариант 1.
Боковое правое.

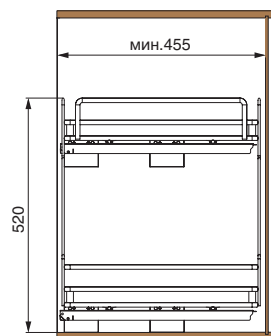
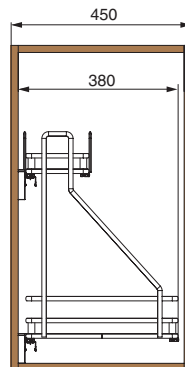
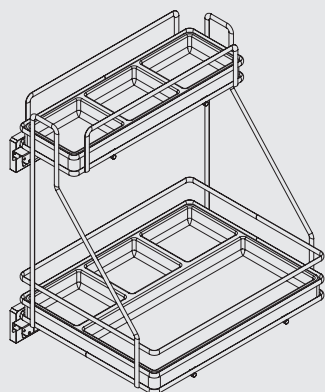


Комплектация:

- направляющие (2 шт. правые)
- сетка (1 шт.)
- расширитель (4 шт.)
- заглушка направляющей (2 шт.)
- лоток маленький пластиковый (1 шт.)
- лоток большой пластиковый (1 шт.)

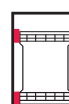
450

5107EY/45SXAR (левый)



варианты установки направляющих

Вариант 1.
Боковое левое.



Комплектация:

- направляющие (2 шт. левые)
- сетка (1 шт.)
- расширитель (4 шт.)
- заглушка направляющей (2 шт.)
- лоток маленький пластиковый (1 шт.)
- лоток большой пластиковый (1 шт.)



5202EY

сетка выдвигающая с доводчиком



450/600/900
ширина каркаса

артикул	ширина каркаса, мм	материал		отделка		упаковка, шт.
		сетка	дно	сетка	дно	
5202EY/45-45PAR	450	сталь	компакт- ламинат / HPL	орион серый	орион серый	1
5202EY/60-45PAR	600	сталь	компакт- ламинат / HPL	орион серый	орион серый	1
5202EY/90-45PAR	900	сталь	компакт- ламинат / HPL	орион серый	орион серый	1

Основные характеристики:



крепление к фасаду в комплекте



сетки комплектуются направляющими полного выдвижения с доводчиком Dynamic XP



нагрузка **40 кг**



16* и 18 мм

* Для ДСП 16 мм необходима установка расширителей арт.5000DIST16AR

Рекомендации по уходу:

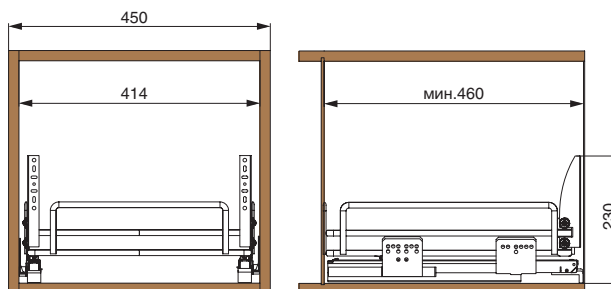
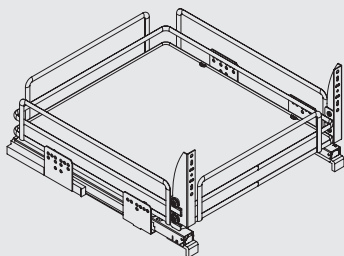
для ухода используйте только воду и нейтральные моющие средства (нельзя использовать абразивные вещества и материалы)



ширина
 базы

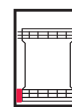
450

5202EY/45-45PAR



варианты установки
 направляющих

Вариант 1. Боковое.

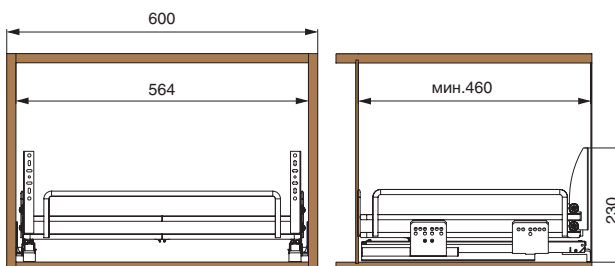
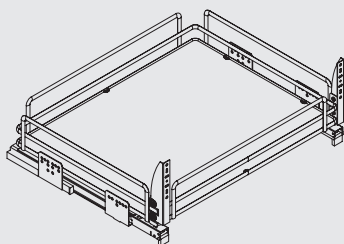


Комплектация:

- направляющие (1 комплект)
- крепление к фасаду (2 шт.)
- сетка (1 шт.)

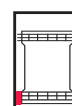
600

5202EY/60-45PAR



варианты установки
 направляющих

Вариант 1. Боковое.

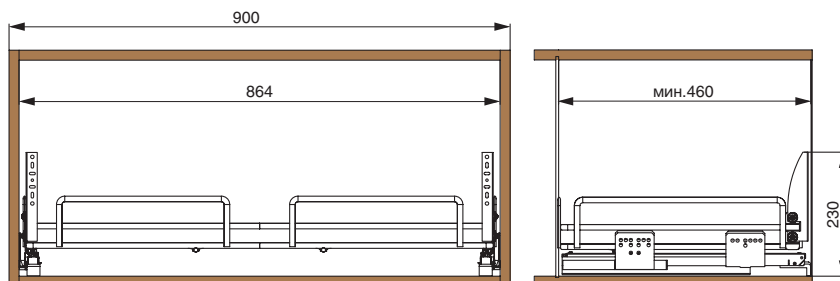
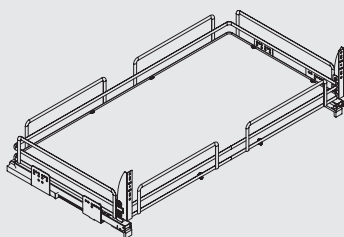


Комплектация:

- направляющие (1 комплект)
- крепление к фасаду (2 шт.)
- сетка (1 шт.)

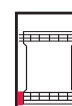
900

5202EY/90-45PAR



варианты установки
 направляющих

Вариант 1. Боковое.



Комплектация:

- направляющие (1 комплект)
- крепление к фасаду (2 шт.)
- сетка (1 шт.)



5202EDY

полка выдвижная с доводчиком



made in Italy



450/600
ширина каркаса

артикул	ширина каркаса, мм	материал		отделка		упаковка, шт.
		сетка	дно	сетка	дно	
5202EDY/45-45PAR	450	сталь	компакт- ламинат / HPL	орион серый	орион серый	1
5202EDY/60-45PAR	600	сталь	компакт- ламинат / HPL	орион серый	орион серый	1

Основные характеристики:



сетки могут быть установлены в нижние базы шириной 450, 600 мм



сетки комплектуются направляющими полного выдвижения с доводчиком Dynamic XP



- крепление к каркасу боковое
- в комплект входят расширители



нагрузка **40 кг**



16* и 18 мм

* Для ДСП 16 мм необходима установка расширителей арт.5000DIST16AR

Рекомендации по уходу:

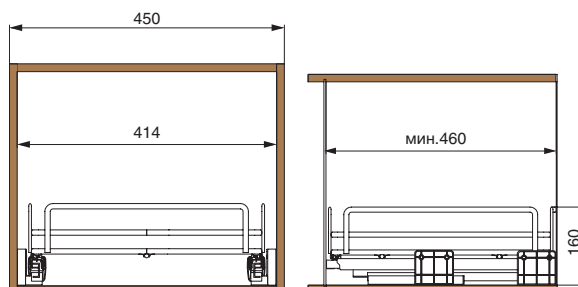
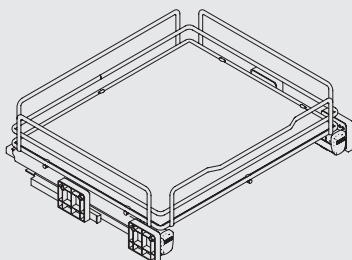
для ухода используйте только воду и нейтральные моющие средства (нельзя использовать абразивные вещества и материалы)



ширина
базы

5202EDY/45-45PAR

450



варианты установки
направляющих

Вариант 1. Боковое.

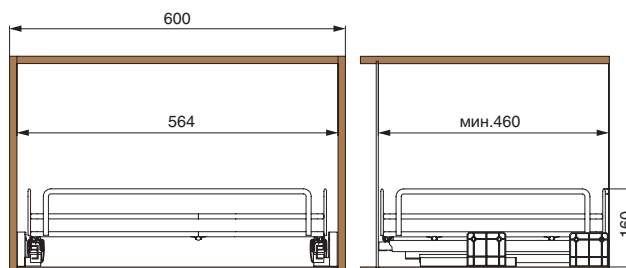
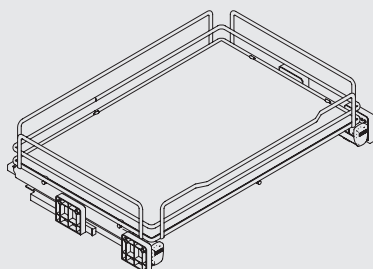


Комплектация:

- направляющие (1 комплект)
- сетка (1 шт.)
- расширитель (4 шт.)
- заглушка направляющей (2 шт.)

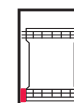
5202EDY/60-45PAR

600



варианты установки
направляющих

Вариант 1. Боковое.



Комплектация:

- направляющие (1 комплект)
- сетка (1 шт.)
- расширитель (4 шт.)
- заглушка направляющей (2 шт.)



KIT 803B

механизм Dynamic Corner в угловую базу



артикул	ширина каркаса, мм	материал		отделка		упаковка
		сетка	дно	сетка	дно	
KIT 803B/DXAR (правый)	900*	сталь	компакт- ламинат / HPL	орион серый	орион серый	1 комплект (2 коробки)
KIT 803B/SXAR (левый)	900*	сталь	компакт- ламинат / HPL	орион серый	орион серый	1 комплект (2 коробки)

Основные характеристики:



сетки могут быть установлены в угловую базу 900 мм
*минимальная ширина фасада 450 мм



нагрузка на 2 сетки малые **15 кг**
нагрузка на 2 сетки большие **20 кг**



16 и 18 мм

Рекомендации по уходу:

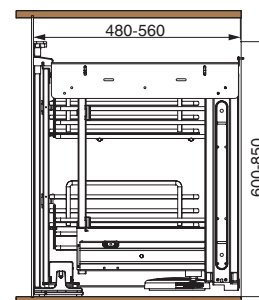
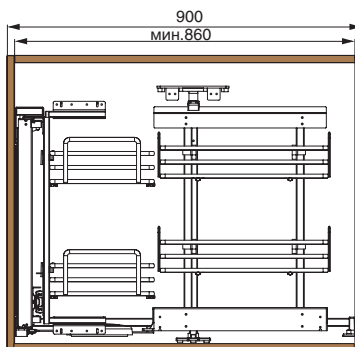
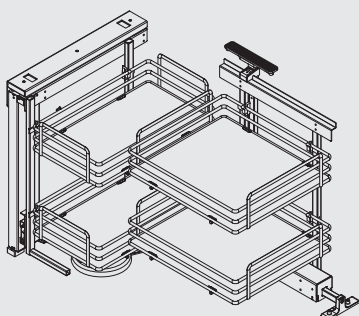
для ухода используйте только воду и нейтральные моющие средства (нельзя использовать абразивные вещества и материалы)



ширина
базы

900

KIT 803B/SXAR (левый)



Комплектация:

арт. 803MBSXAR

- рама выдвижная боковая (1 шт.)
- рама выдвижная задняя (1 шт.)
- синхронизатор (1 шт.)
- крепление к фасаду (2 шт.)
- крышка крепления к фасаду верхняя (1 шт.)
- крышка крепления к фасаду нижняя (1 шт.)
- стопор (1 шт.)
- саморез 4x16 (11 шт.)

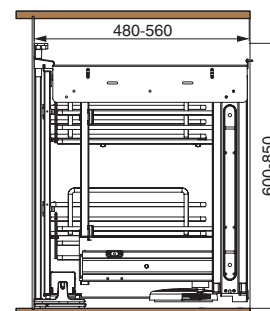
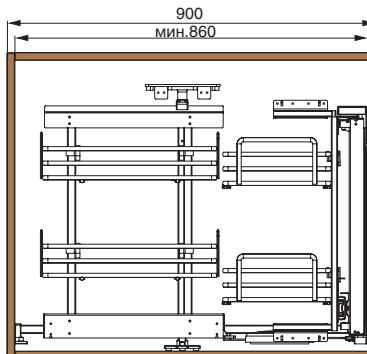
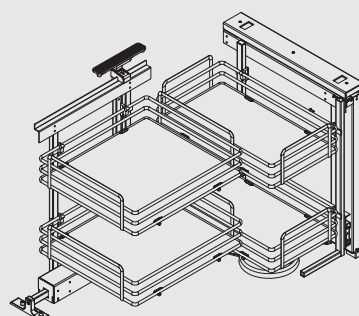
- саморез 4x20 (6 шт.)
- винт М5 с полукруглой головкой (4 шт.)
- винт М5 с пресшайбой (4 шт.)

арт. 1803ЕК1ТАR

- сетка малая (2 шт.)
- сетка большая (2 шт.)

900

KIT 803B/DXAR (правый)



Комплектация:

арт. 803MBDXAR

- рама выдвижная боковая (1 шт.)
- рама выдвижная задняя (1 шт.)
- синхронизатор (1 шт.)
- крепление к фасаду (2 шт.)
- крышка крепления к фасаду верхняя (1 шт.)
- крышка крепления к фасаду нижняя (1 шт.)
- стопор (1 шт.)
- саморез 4x16 (11 шт.)

- саморез 4x20 (6 шт.)
- винт М5 с полукруглой головкой (4 шт.)
- винт М5 с пресшайбой (4 шт.)

арт. 1803ЕК1ТАR

- сетка малая (2 шт.)
- сетка большая (2 шт.)



*вариант установки двух полок

846UE

механизм Combi'S 2 в угловую базу



made in Italy



900/1050
ширина каркаса

артикул	ширина каркаса, мм	материал		отделка		упаковка
		сетка	дно	сетка	дно	
846UE/SX45AR (левый)	900*	сталь	компакт- ламинат / HPL	орион серый	орион серый	1 комплект
846UE/DX45AR (правый)	900*	сталь	компакт- ламинат / HPL	орион серый	орион серый	1 комплект
846UE/SX60AR (левый)	1050*	сталь	компакт- ламинат / HPL	орион серый	орион серый	1 комплект
846UE/DX60AR (правый)	1050*	сталь	компакт- ламинат / HPL	орион серый	орион серый	1 комплект

Основные характеристики:



полки могут быть установлены в нижние базы шириной 900 и 1050 мм

*минимальная ширина фасада для базы 900 - 450 мм, для базы 1050 - 600 мм



нагрузка **20 кг**



16 и 18 мм
толщина ДСП каркаса

Рекомендуемое сочетание:

арт. 846S/1AR
комплект доводчика для механизма Combi'S 2



Рекомендации по уходу:

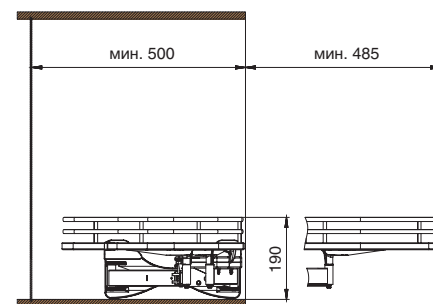
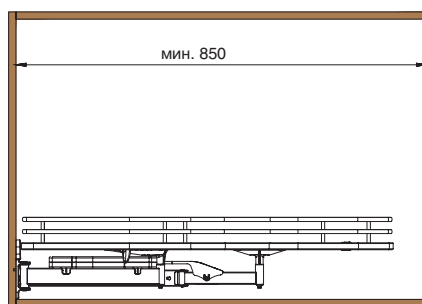
для ухода используйте только воду и нейтральные моющие средства (нельзя использовать абразивные вещества и материалы)



ширина базы

846UE/SX45AR (левый)

900

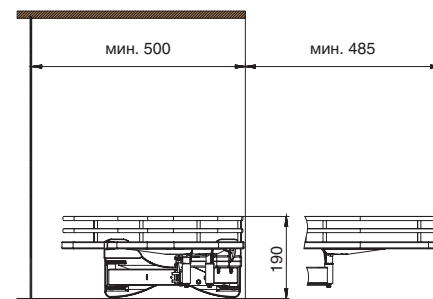
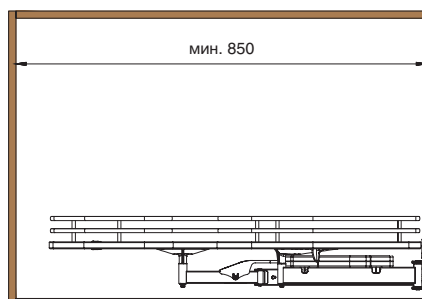


Комплектация:

- шаблон для присадки – 1 шт.
- выкатной механизм – 1 шт.
- полка – 1 шт.
- заглушки для выкатного механизма – 2 шт.
- евроинт 6,3x19 – 12 шт.
- фиксатор полки – 2 шт.

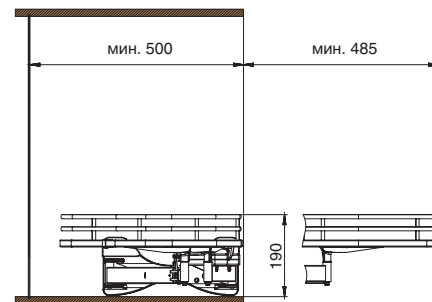
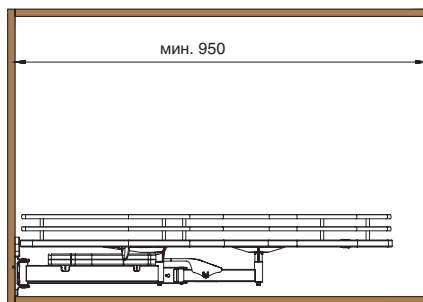

846UE/DX45AR (правый)

900



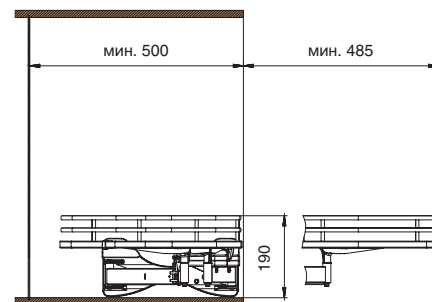
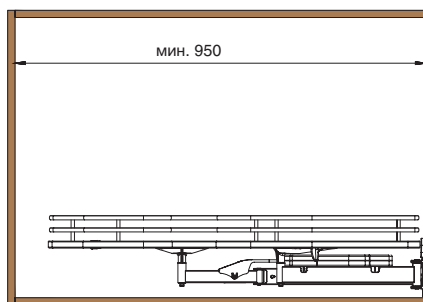
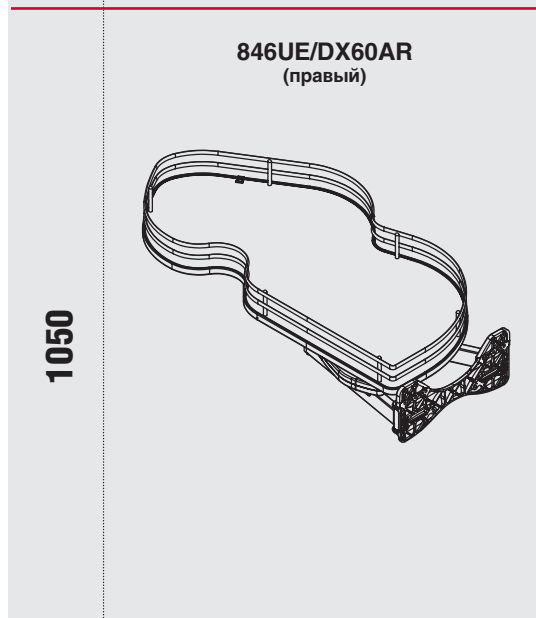
Комплектация:

- шаблон для присадки – 1 шт.
- выкатной механизм – 1 шт.
- полка – 1 шт.
- заглушки для выкатного механизма – 2 шт.
- евроинт 6,3x19 – 12 шт.
- фиксатор полки – 2 шт.



Комплектация:

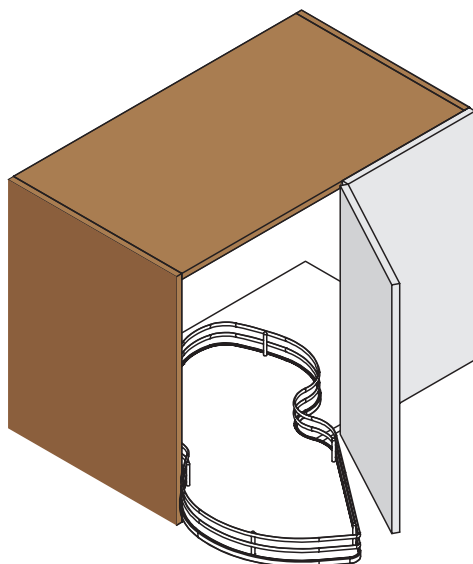
- шаблон для присадки – 1 шт.
- выкатной механизм – 1 шт.
- полка – 1 шт.
- заглушки для выкатного механизма – 2 шт.
- евровинт 6,3x19 – 12 шт.
- фиксатор полки – 2 шт.



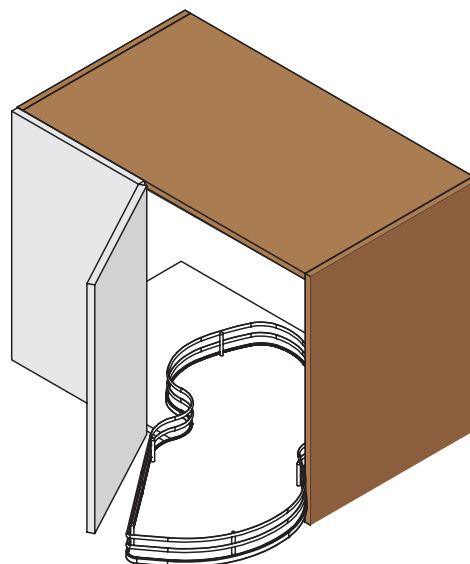
Комплектация:

- шаблон для присадки – 1 шт.
- выкатной механизм – 1 шт.
- полка – 1 шт.
- заглушки для выкатного механизма – 2 шт.
- евровинт 6,3x19 – 12 шт.
- фиксатор полки – 2 шт..

846UE/SX



846UE/DX







KIT 808AE

колонна выдвигная MASTER



450/600
ширина каркаса

артикул	ширина каркаса, мм	материал		отделка		упаковка, шт.
		сетка	дно	сетка	дно	
KIT 808AE/45AR2	450	сталь	компакт- ламинат / HPL	орион серый	орион серый	1
KIT 808AE/60AR22	600	сталь	компакт- ламинат / HPL	орион серый	орион серый	1

Основные характеристики:



колонна может быть установлена в базы шириной 450, 600 мм



нагрузка **10 кг** на большую полку, **5 кг** на маленькую полку

Рекомендации по уходу:

для ухода используйте только воду и нейтральные моющие средства (нельзя использовать абразивные вещества и материалы)

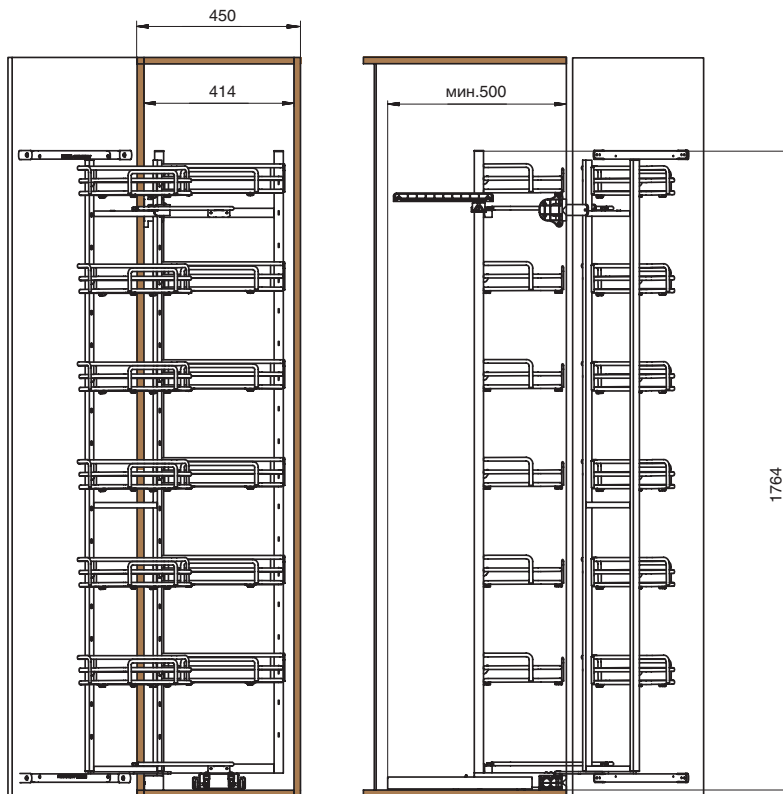
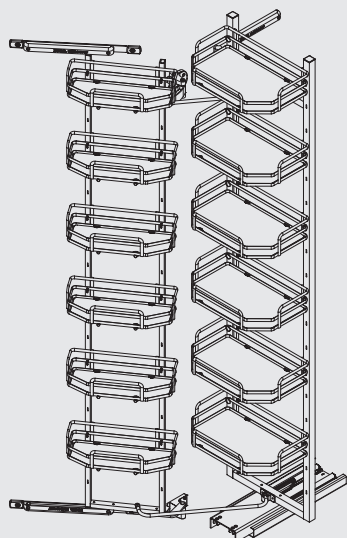


16 и 18 мм

ширина
 базы

KIT 808AE/45AR22

450



Комплектация:

арт. 808A/45AR

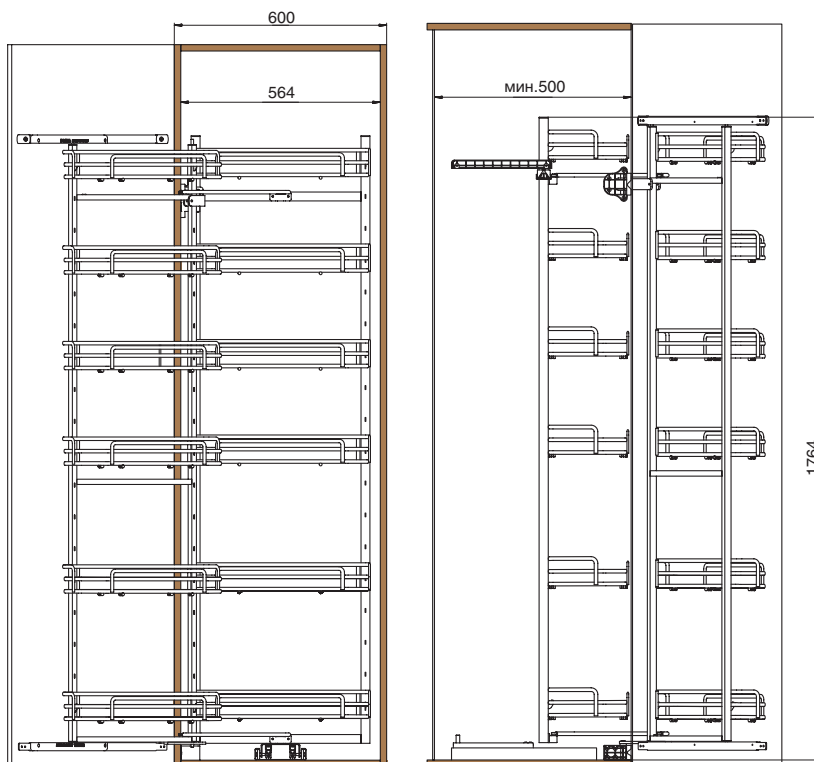
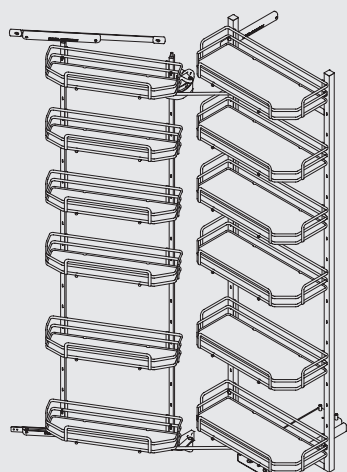
- комплект рамы с направляющими и крепежом

арт. 1808EKIT45/3AR

- корзины (12 шт.)

KIT 808AE/60AR2

600



Комплектация:

арт. 808A/60AR

- комплект рамы с направляющими и крепежом

арт. 1808EKIT60/3AR

- корзины (12шт.)



859A

рама для выдвжной колонны

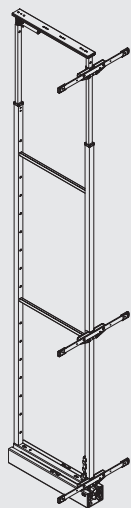


made in Italy



300/400/450
ширина каркаса

артикул	ширина каркаса, мм	материал	отделка	упаковка, шт.
859A/30ARDF	300	сталь	орион серый	1
859A/40ARDF	400	сталь	орион серый	1
859A/45ARDF	450	сталь	орион серый	1



Основные характеристики:



рама устанавливается в колонну в базу 300, 400, 450мм



- крепление к фасаду предусмотрено.
- крепление к дну и крышке каркаса
- регулировка в 3-х направлениях
- рамка раздвижная, имеет регулировку по высоте 1860 - 2185 мм



нагрузка **110 кг**

Дополнительный выбор:

- арт. **1852E/30AR2** комплект сеток 2 штуки для колонны в базу 300
- арт. **1852E/30AR3** комплект сеток 3 штуки для колонны в базу 300
- арт. **1852E/40AR2** комплект сеток 2 штуки для колонны в базу 400
- арт. **1852E/40AR3** комплект сеток 3 штуки для колонны в базу 400
- арт. **1852E/45AR2** комплект сеток 2 штуки для колонны в базу 450
- арт. **1852E/45AR3** комплект сеток 3 штуки для колонны в базу 450

Рекомендации по уходу:

для ухода используйте только воду и нейтральные моющие средства (нельзя использовать абразивные вещества и материалы)



арт. 1852E/30AR2

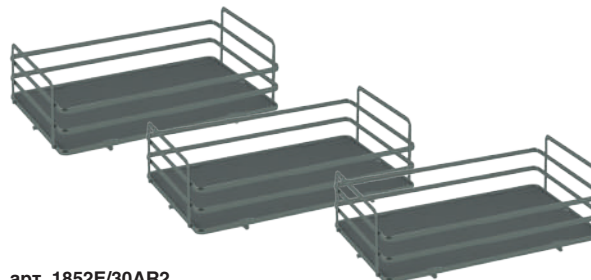
комплект сеток 2 штуки для колонны в базу 300

арт. 1852E/40AR2

комплект сеток 2 штуки для колонны в базу 400

арт. 1852E/45AR2

комплект сеток 2 штуки для колонны в базу 450



арт. 1852E/30AR2

комплект сеток 3 штуки для колонны в базу 300

арт. 1852E/40AR2

комплект сеток 3 штуки для колонны в базу 400

арт. 1852E/45AR3

комплект сеток 3 штуки для колонны в базу 450

1852E

комплекты сеток для выдвжной колонны



made in Italy



300/400/450
ширина каркаса

артикул	ширина каркаса, мм	материал		отделка		упаковка
		сетка	дно	сетка	дно	
1852E/30AR2	300	сталь	компакт- ламинат / HPL	орион серый	орион серый	1 комплект
1852E/30AR3	300	сталь	компакт- ламинат / HPL	орион серый	орион серый	1 комплект
1852E/40AR2	400	сталь	компакт- ламинат / HPL	орион серый	орион серый	1 комплект
1852E/40AR3	400	сталь	компакт- ламинат / HPL	орион серый	орион серый	1 комплект
1852E/45AR2	450	сталь	компакт- ламинат / HPL	орион серый	орион серый	1 комплект
1852E/45AR3	450	сталь	компакт- ламинат / HPL	орион серый	орион серый	1 комплект

Основные характеристики:



комплекты сеток для колонны арт. 859A



для ухода используйте только воду и нейтральные моющие средства (нельзя использовать абразивные вещества и материалы)

Дополнительный выбор:

арт. 859A/30ARDF

рама для выдвжной колонны в базу 300

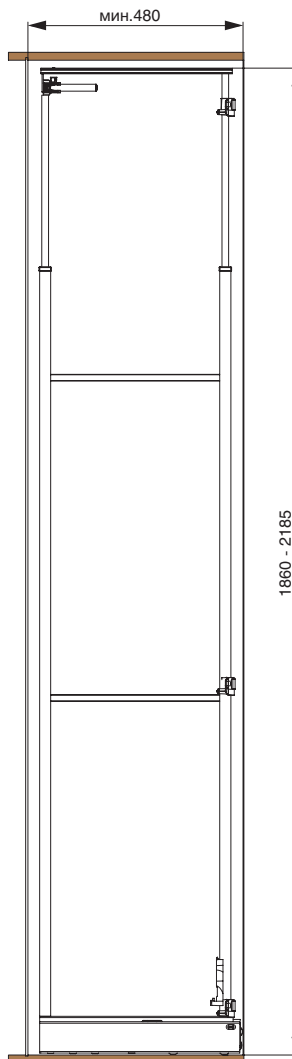
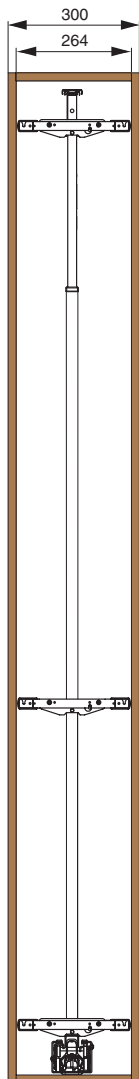
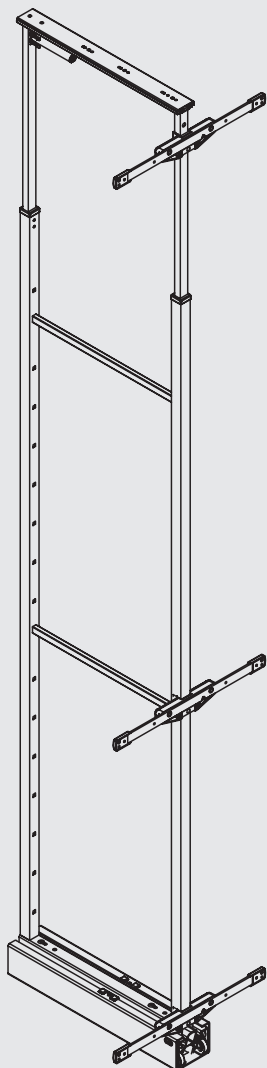
арт. 859A/45ARDF

рама для выдвжной колонны в базу 450

ширина
 базы

859A/30ARFDF

300


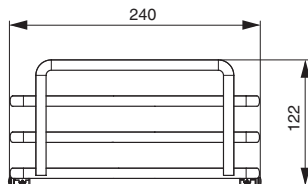
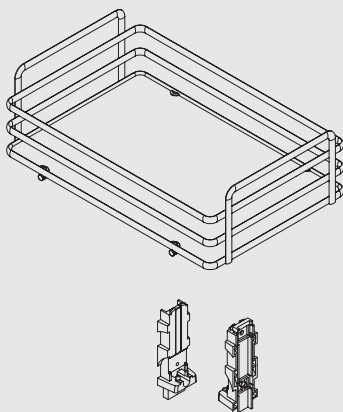


Комплектация:

- рама (1 шт.)
- крепление фасада (3 шт.)
- крышка крепления фасада (6 шт.)
- винт крышки M5x6 (6 шт.)
- скоба крепежная (3 шт.)
- винт M5x20 (6 шт.)
- опора направляющая верхняя (1 шт.)
- опора направляющая нижняя (1 шт.)
- саморез 3,5x16 (8 шт.)
- саморез 4x18 (9 шт.)
- шаблон монтажный (1 шт.)
- адаптер для крепления корзины (2 шт.)
- адаптер для верхнего крепления (2 шт.)
- саморез 3,5x25 (12 шт.)

1852E/30AR

300



Комплектация арт.1852E/30AR2:

- крепление корзины (4 шт.)
- корзина (2 шт.)
- крышка крепления корзины (4 шт.)

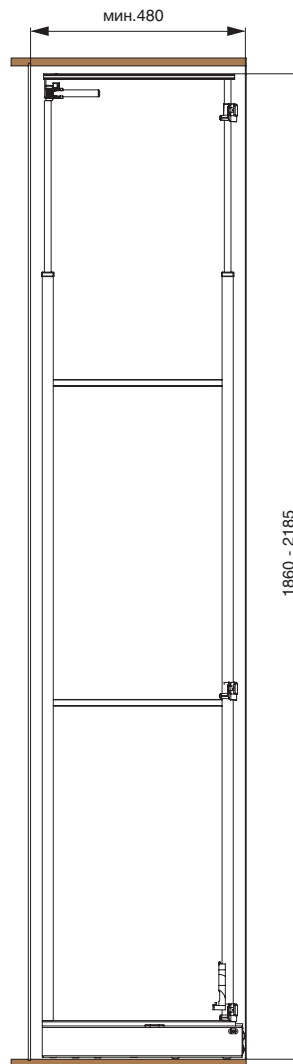
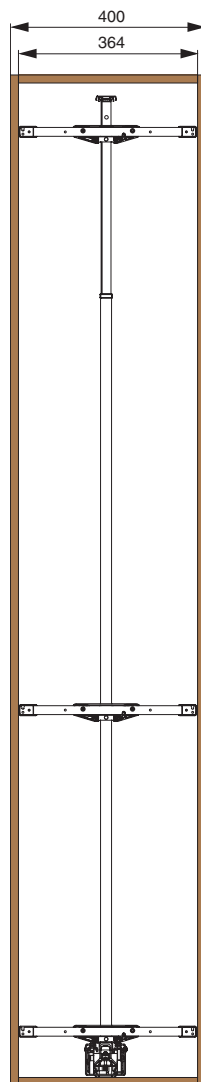
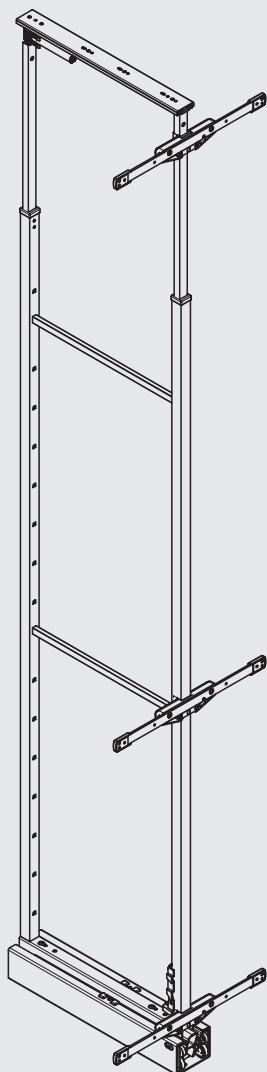
Комплектация арт.1852E/30AR3:

- крепление корзины (6 шт.)
- корзина (3 шт.)
- крышка крепления корзины (6 шт.)

ширина
 базы

859A/40ARDF

400



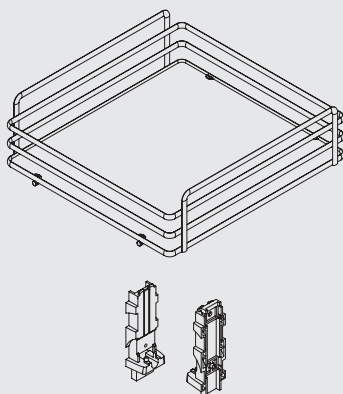


Комплектация:

- рама (1 шт.)
- крепление фасада (3 шт.)
- крышка крепления фасада (6 шт.)
- винт крышки M5x6 (6 шт.)
- скоба крепежная (3 шт.)
- винт M5x20 (6 шт.)
- опора направляющая верхняя (1 шт.)
- опора направляющая нижняя (1 шт.)
- саморез 3,5x16 (8 шт.)
- саморез 4x18 (9 шт.)
- шаблон монтажный (1 шт.)
- адаптер для крепления корзины (2 шт.)
- адаптер для верхнего крепления (2 шт.)
- саморез 3,5x25 (12 шт.)

1852E/40AR

400



Комплектация арт.1852E/40AR2 :

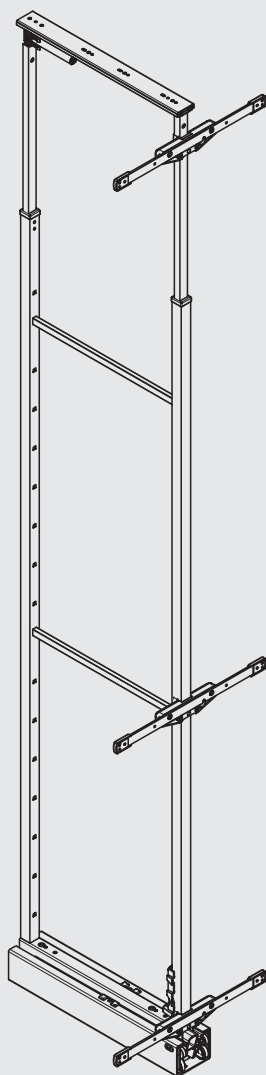
- крепление корзины (4 шт.)
- корзина (2 шт.)
- крышка крепления корзины (4 шт.)

Комплектация арт.1852E/40AR3:

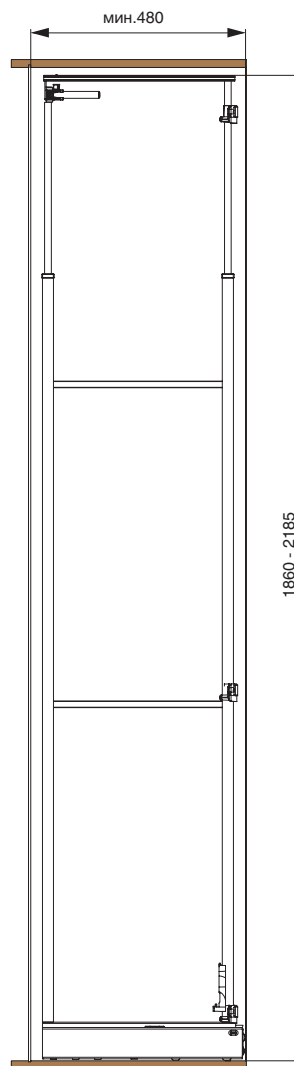
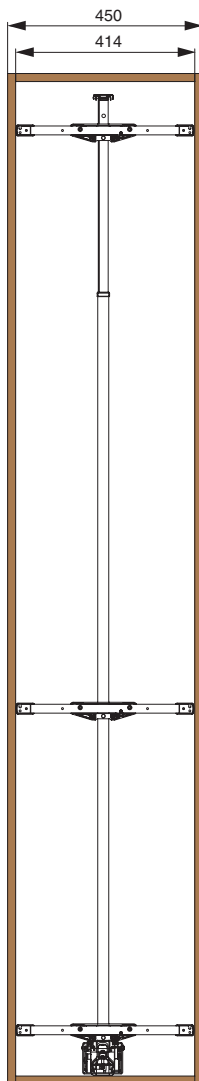
- крепление корзины (6 шт.)
- корзина (3 шт.)
- крышка крепления корзины (6 шт.)

ширина
 базы

859A/45ARFDF



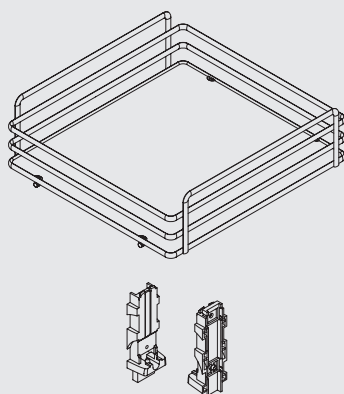
450





Комплектация:

- рама (1 шт.)
- крепление фасада (3 шт.)
- крышка крепления фасада (6 шт.)
- винт крышки M5x6 (6 шт.)
- скоба крепежная (3 шт.)
- винт M5x20 (6 шт.)
- опора направляющая верхняя (1 шт.)
- опора направляющая нижняя (1 шт.)
- саморез 3,5x16 (8 шт.)
- саморез 4x18 (9 шт.)
- шаблон монтажный (1 шт.)
- адаптер для крепления корзины (2 шт.)
- адаптер для верхнего крепления (2 шт.)
- саморез 3,5x25 (12 шт.)

1852E/45AR



450



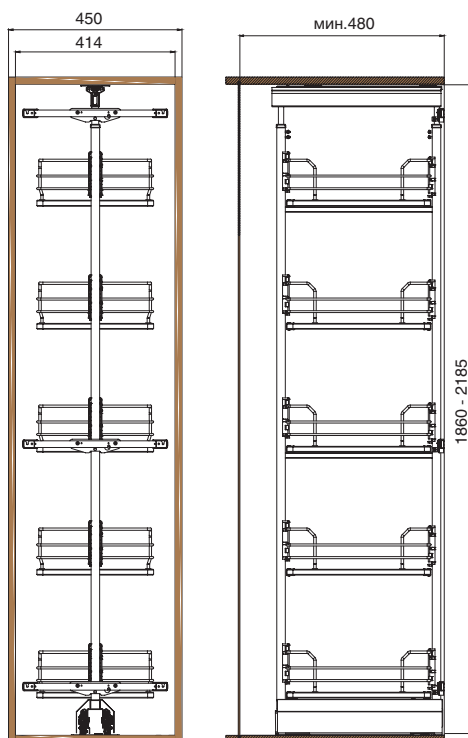
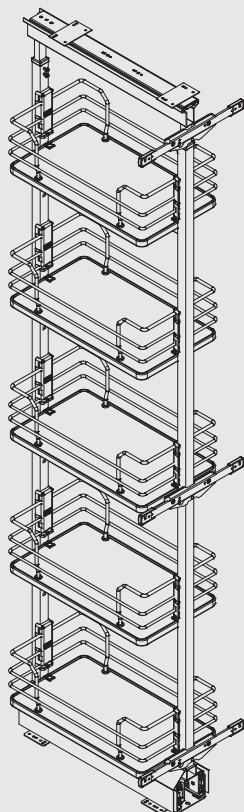
Комплектация арт.1852E/45AR2 :

- крепление корзины (4 шт.)
- корзина (2 шт.)
- крышка крепления корзины (4 шт.)

Комплектация арт.1852E/45AR3:

- крепление корзины (6 шт.)
- корзина (3 шт.)
- крышка крепления корзины (6 шт.)

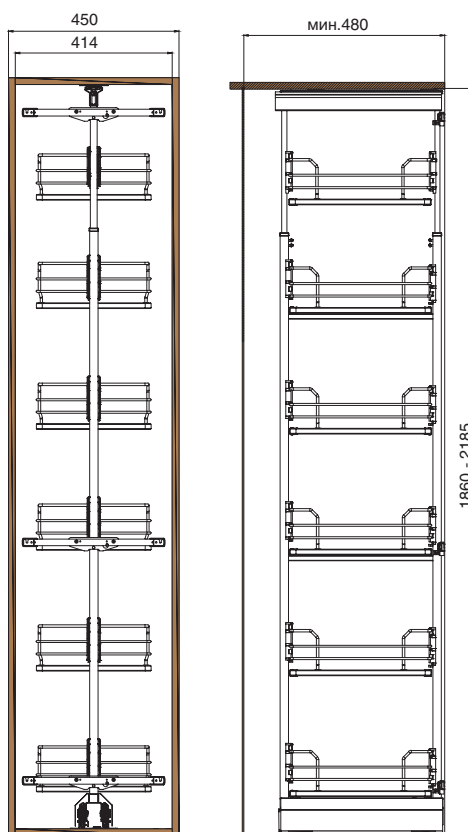
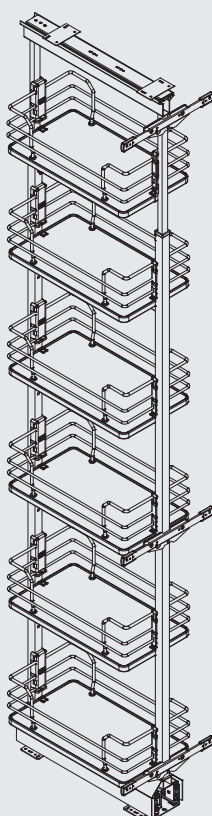
**пример использования
с 5 корзинами**



Комплектация:

- арт. 859A/45ARFDF (1 шт.)
- арт. 1852E/45AR2 (1 шт.)
- арт. 1852E/45AR3 (1 шт.)

**пример использования
с 6 корзинами**



Комплектация:

- арт. 859A/45ARFDF (1 шт.)
- арт. 1852E/45AR3 (2 шт.)



KIT 860AEY

колонна выдвигная PEGASUS



300/400/450/600

ширина каркаса

артикул	ширина каркаса, мм	материал		отделка		упаковка, шт.
		сетка	дно	сетка	дно	
KIT 860AEY/30AR	300	сталь	компакт- ламинат / HPL	орион серый	орион серый	1
KIT 860AEY/40AR	400	сталь	компакт- ламинат / HPL	орион серый	орион серый	1
KIT 860AEY/45AR	450	сталь	компакт- ламинат / HPL	орион серый	орион серый	1
KIT 860AEY/60AR	600	сталь	компакт- ламинат / HPL	орион серый	орион серый	1

Основные характеристики:



колонна может быть установлена в базы шириной 300, 400, 450, 600 мм



нагрузка **10 кг** на корзину



16 и 18 мм

Рекомендации по уходу:

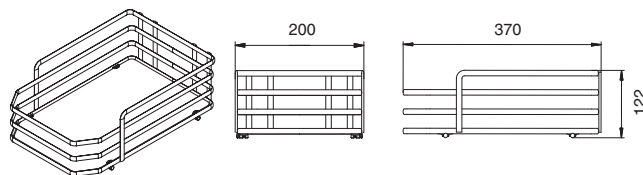
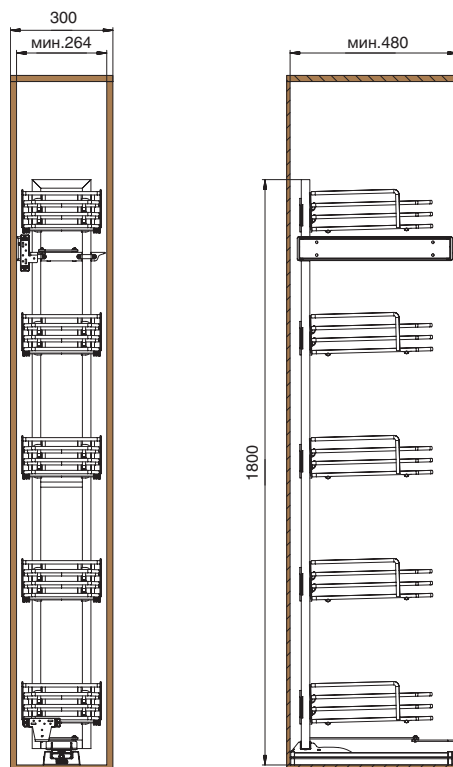
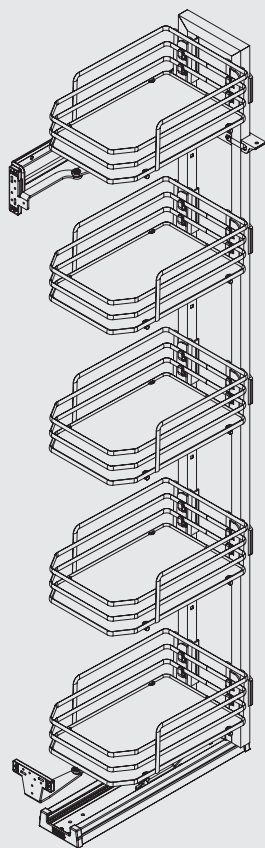
для ухода используйте только воду и нейтральные моющие средства (нельзя использовать абразивные вещества и материалы)



ширина
 базы

KIT 860AEY/30AR

300

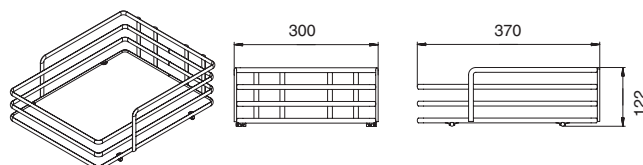
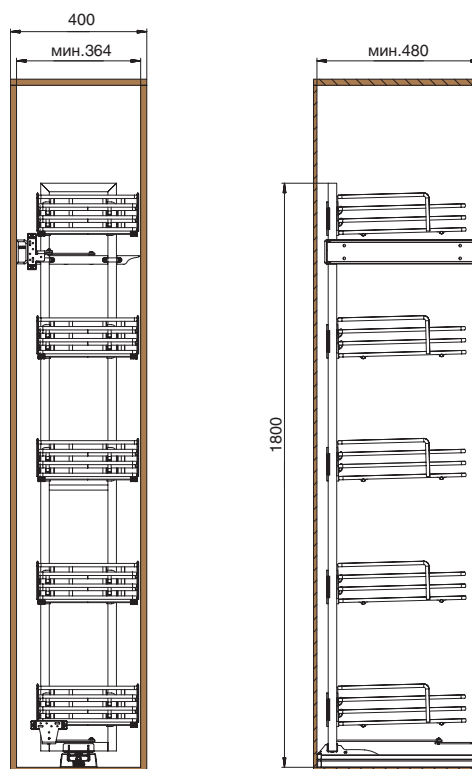
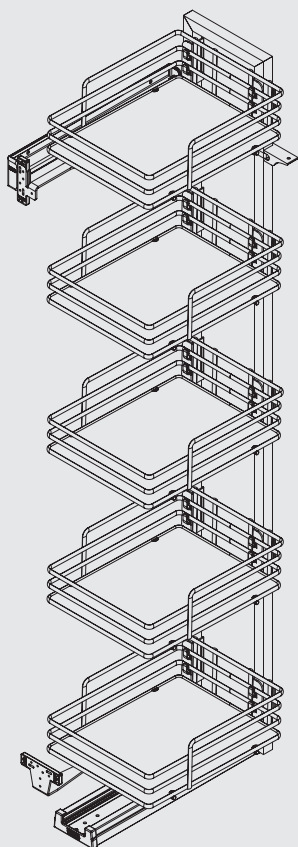


Комплектация:

- арт. 860МХА30AR**
 - комплект рамы с направляющими и крепежом
- арт. 1860ЕКІТ30AR**
 - корзины (5 шт.)
- арт. 860ХDMP**
 - доводчик для колонны Pegasus

KIT 860AEY/40AR

400

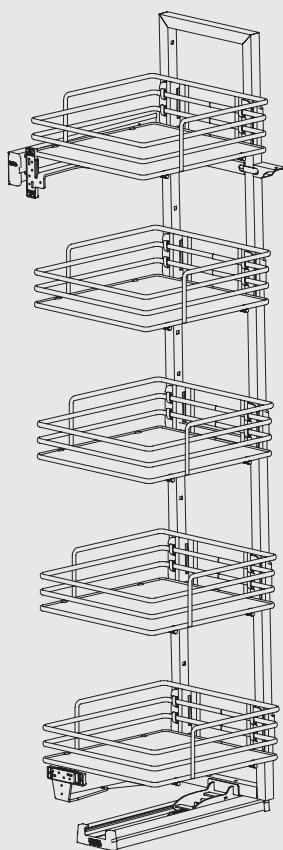


Комплектация:

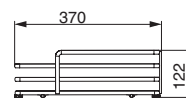

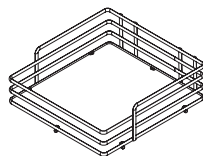
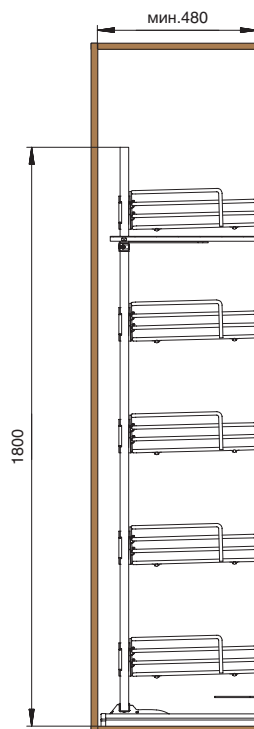
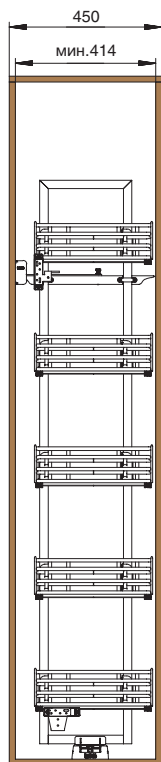
- арт. 860МХА40AR**
 - комплект рамы с направляющими и крепежом
- арт. 1860ЕКІТ40AR**
 - корзины (5 шт.)
- арт. 860ХDMP**
 - доводчик для колонны Pegasus

ширина
базы

КИТ 860AEY/45AR



450



Комплектация:

арт. 860МХА45AR

- комплект рамы с направляющими и крепежом

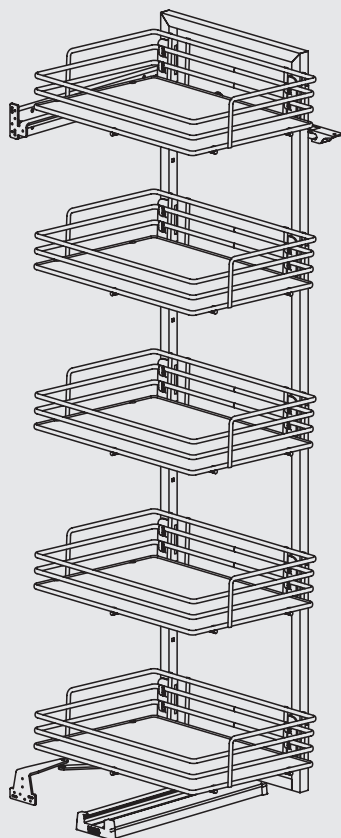
арт. 1860ЕКИТ45AR

- корзины (5 шт.)



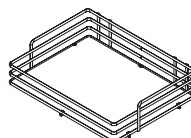
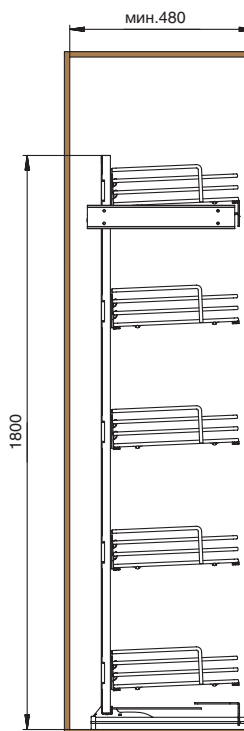
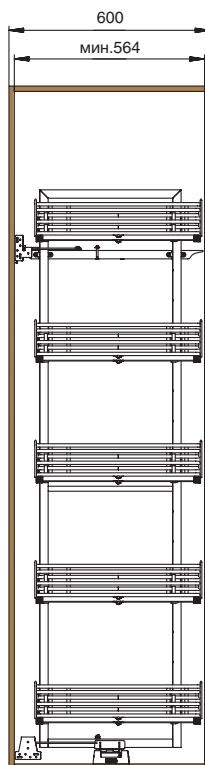
арт. 860XDMP

- доводчик для колонны Pegasus

КИТ 860AEY/60AR



600



Комплектация:

арт. 860МХА60AR

- комплект рамы с направляющими и крепежом

арт. 1860ЕКИТ60AR

- корзины (5 шт.)

арт. 860XDMP

- доводчик для колонны Pegasus

МЕХАНИЗМЫ





846UE

поворотно-выдвижной механизм COMBI`S в угловую базу



made in Italy



900/1050

ширина каркаса

артикул	ширина каркаса, мм	материал		отделка		упаковка
		сетка	дно	сетка	дно	
846UE/SX45CB (левый)	900*	сталь	компакт- ламинат / HPL	хром	белая	1 комплект
846UE/DX45CB (правый)	900*	сталь	компакт- ламинат / HPL	хром	белая	1 комплект
846UE/SX60CB (левый)	1050*	сталь	компакт- ламинат / HPL	хром	белая	1 комплект
846UE/DX60CB (правый)	1050*	сталь	компакт- ламинат / HPL	хром	белая	1 комплект

Основные характеристики:

Обновлённый поворотно-выдвижной механизм **Combi`s** для угловых баз. В новой версии на 30% увеличена площадь выдвижных полок, что расширяет функциональные возможности системы хранения. Механизм поставляется в комплекте с одной полкой.

Данное решение позволяет смонтировать систему не только традиционно с 2-мя или 4-мя полками, но и, при желании, с 1-ой или 3-мя, в зависимости от потребностей конкретного клиента.

В комплекте – пластиковый шаблон для присадки, с которым процесс установки занимает не более 5 минут.



полки могут быть установлены в нижние базы шириной 900 и 1050 мм

*минимальная ширина фасада для базы 900 - 450 мм, для базы 1050 - 600 мм



нагрузка **20 кг**



16 и 18 мм
толщина ДСП каркаса

Рекомендуемое сочетание:

арт. **846S/1AV**
комплект доводчика для механизма Combi`S 2



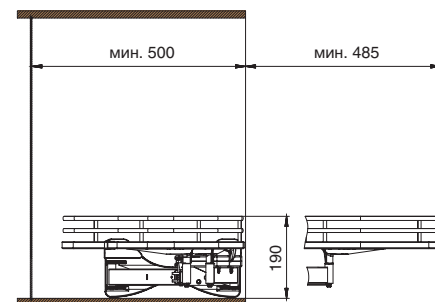
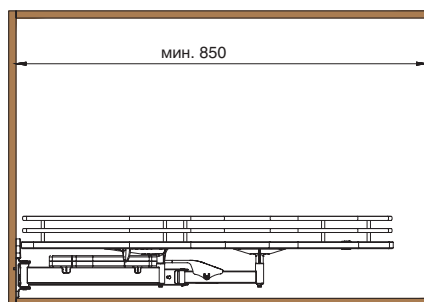
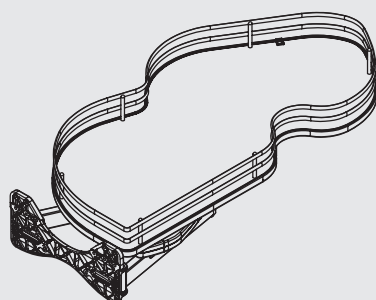
Рекомендации по уходу:

для ухода используйте только воду и нейтральные моющие средства (нельзя использовать абразивные вещества и материалы)

ширина базы

900

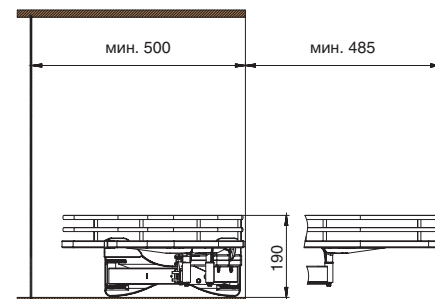
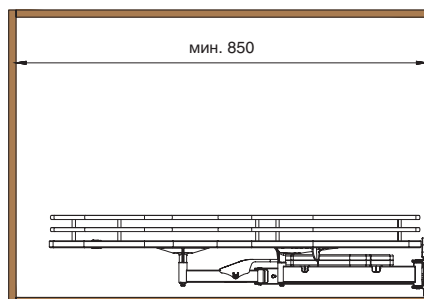
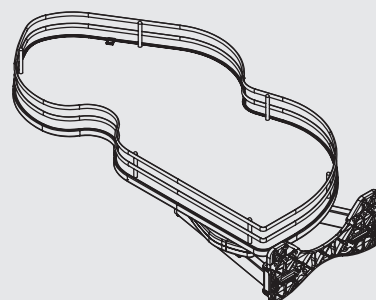
846UE/SX45CB (левый)



Комплектация:

- шаблон для присадки – 1 шт.
- выкатной механизм – 1 шт.
- полка – 1 шт.
- заглушки для выкатного механизма – 2 шт.
- евровинт 6,3x19 – 12 шт.
- фиксатор полки – 2 шт.

846UE/DX45CB (правый)



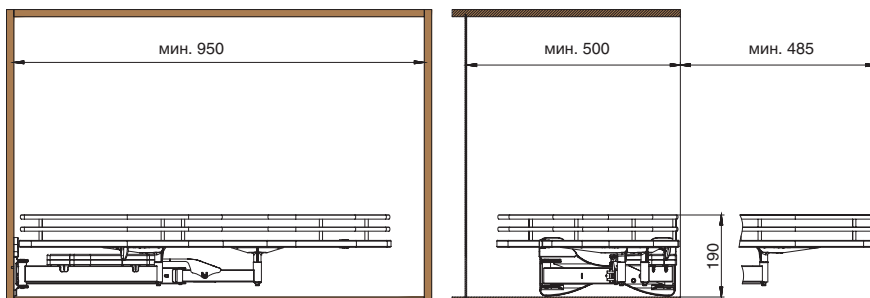
Комплектация:

- шаблон для присадки – 1 шт.
- выкатной механизм – 1 шт.
- полка – 1 шт.
- заглушки для выкатного механизма – 2 шт.
- евровинт 6,3x19 – 12 шт.
- фиксатор полки – 2 шт.

ширина
базы

1050

846UE/SX60CB
(левый)

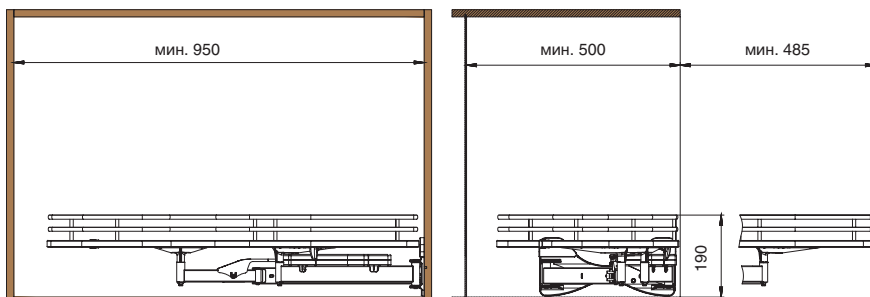


Комплектация:

- шаблон для присадки – 1 шт.
- выкатной механизм – 1 шт.
- полка – 1 шт.
- заглушки для выкатного механизма – 2 шт.
- евроинт 6,3x19 – 12 шт.
- фиксатор полки – 2 шт.

1050

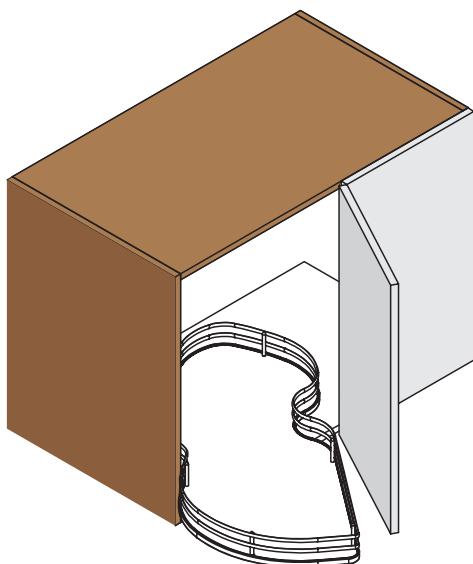
846UE/DX60CB
(правый)



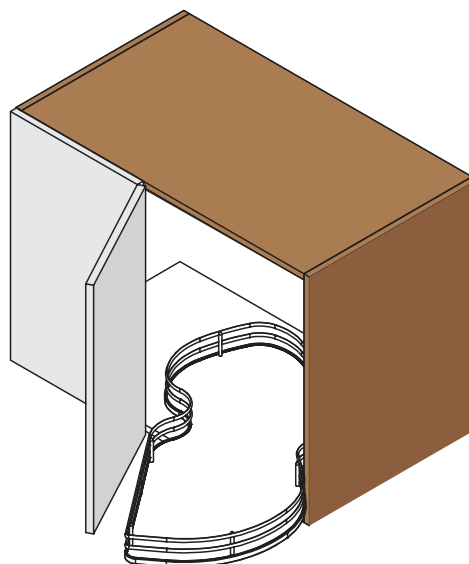
Комплектация:

- шаблон для присадки – 1 шт.
- выкатной механизм – 1 шт.
- полка – 1 шт.
- заглушки для выкатного механизма – 2 шт.
- евроинт 6,3x19 – 12 шт.
- фиксатор полки – 2 шт..

846UE/SX



846UE/DX





*вариант установки двух полок

846UE

механизм Combi'S 2 в угловую базу



900/1050
ширина каркаса

артикул	ширина каркаса, мм	материал		отделка		упаковка
		сетка	дно	сетка	дно	
846UE/SX45AR (левый)	900*	сталь	компакт- ламинат / HPL	орион серый	орион серый	1 комплект
846UE/DX45AR (правый)	900*	сталь	компакт- ламинат / HPL	орион серый	орион серый	1 комплект
846UE/SX60AR (левый)	1050*	сталь	компакт- ламинат / HPL	орион серый	орион серый	1 комплект
846UE/DX60AR (правый)	1050*	сталь	компакт- ламинат / HPL	орион серый	орион серый	1 комплект

Основные характеристики:



полки могут быть установлены в нижние базы шириной 900 и 1050 мм

*минимальная ширина фасада для базы 900 - 450 мм, для базы 1050 - 600 мм



нагрузка **20 кг**



16 и 18 мм
толщина ДСП каркаса

Рекомендуемое сочетание:

арт. 846S/1AR
комплект доводчика для механизма Combi'S 2



Рекомендации по уходу:

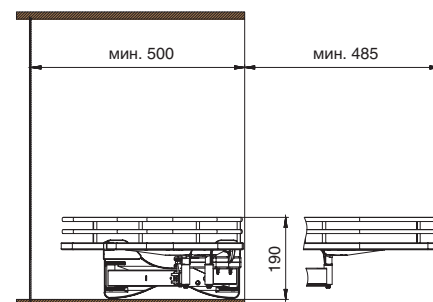
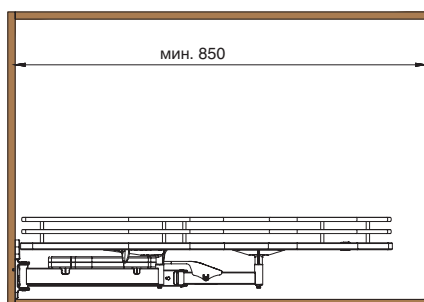
для ухода используйте только воду и нейтральные моющие средства (нельзя использовать абразивные вещества и материалы)



ширина базы

846UE/SX45AR (левый)

900

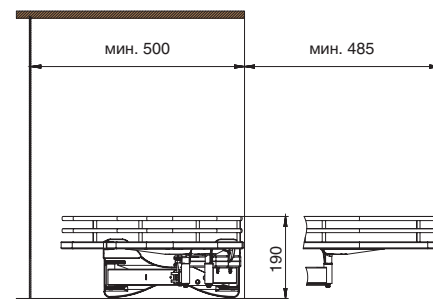
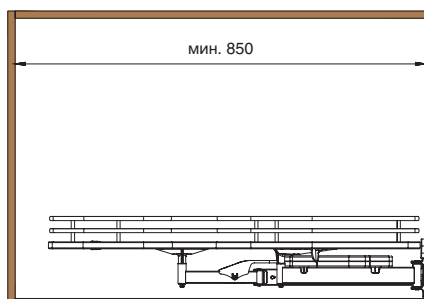


Комплектация:

- шаблон для присадки – 1 шт.
- выкатной механизм – 1 шт.
- полка – 1 шт.
- заглушки для выкатного механизма – 2 шт.
- евроинт 6,3x19 – 12 шт.
- фиксатор полки – 2 шт.

846UE/DX45AR (правый)

900



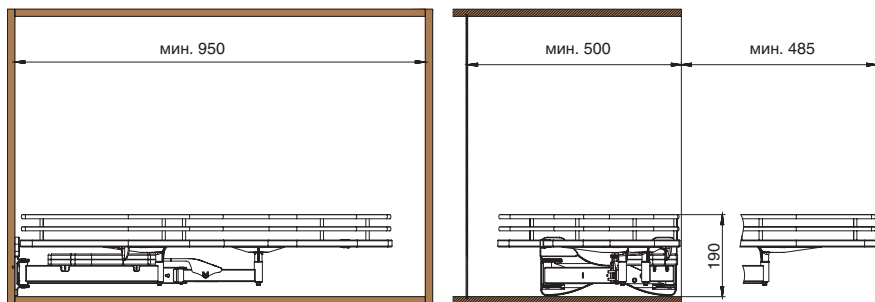
Комплектация:

- шаблон для присадки – 1 шт.
- выкатной механизм – 1 шт.
- полка – 1 шт.
- заглушки для выкатного механизма – 2 шт.
- евроинт 6,3x19 – 12 шт.
- фиксатор полки – 2 шт.

ширина
базы

1050

846UE/SX60AR
(левый)

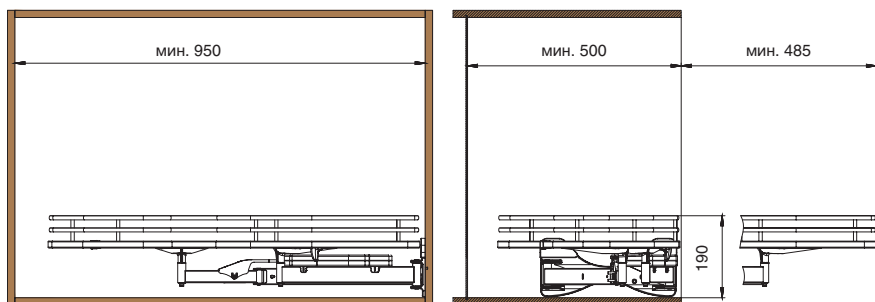


Комплектация:

- шаблон для присадки – 1 шт.
- выкатной механизм – 1 шт.
- полка – 1 шт.
- заглушки для выкатного механизма – 2 шт.
- евровинт 6,3x19 – 12 шт.
- фиксатор полки – 2 шт.

1050

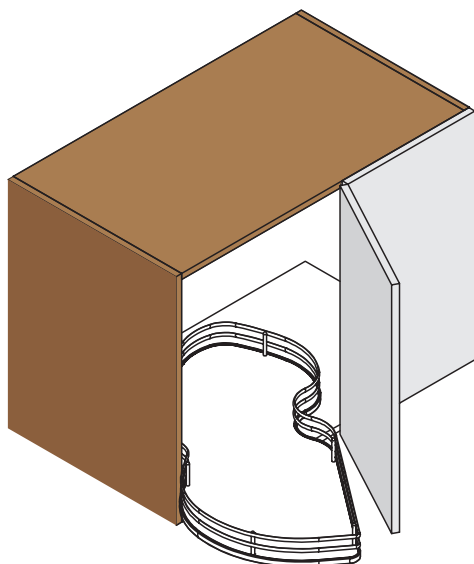
846UE/DX60AR
(правый)



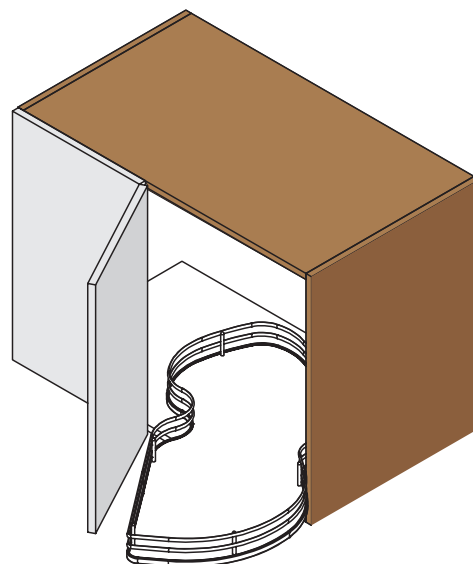
Комплектация:

- шаблон для присадки – 1 шт.
- выкатной механизм – 1 шт.
- полка – 1 шт.
- заглушки для выкатного механизма – 2 шт.
- евровинт 6,3x19 – 12 шт.
- фиксатор полки – 2 шт..

846UE/SX




846UE/DX





839BE

механизм Compact универсальный в угловую базу



артикул	ширина каркаса, мм	материал	отделка	упаковка
839BE/40C.AV	800*	сталь	серая + хром	1 комплект
839BE/45C.AV	900*	сталь	серая + хром	1 комплект

Основные характеристики:

- механизм с 4-мя сетками, которые полностью выдвигаются, открывая свободный доступ к содержимому.



сетки могут быть установлены в угловую базу 800, 900 мм
*минимальная ширина фасада 400 / 450 мм



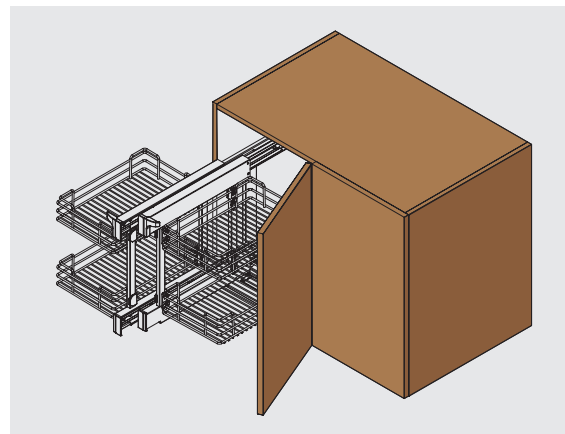
нагрузка **10 кг**
на одну полку



16 и 18 мм

Рекомендации по уходу:

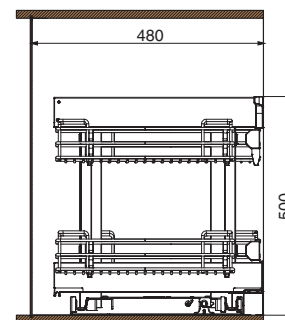
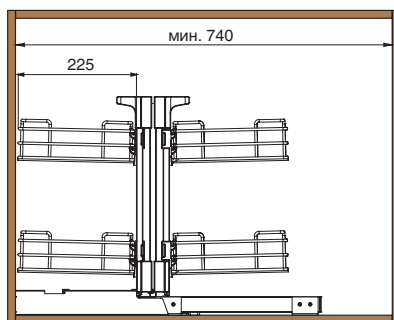
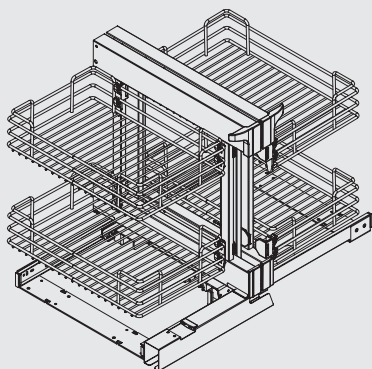
для ухода используйте только воду и нейтральные моющие средства (нельзя использовать абразивные вещества и материалы)



ширина
базы

839BE/40C.AV

800
угловая

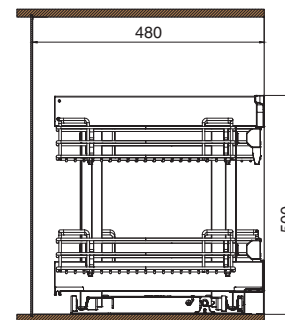
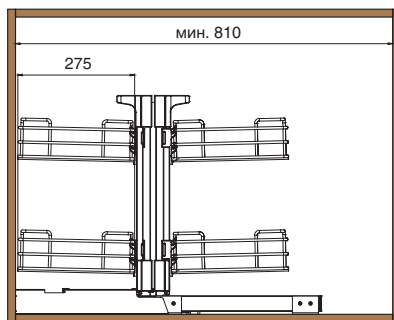
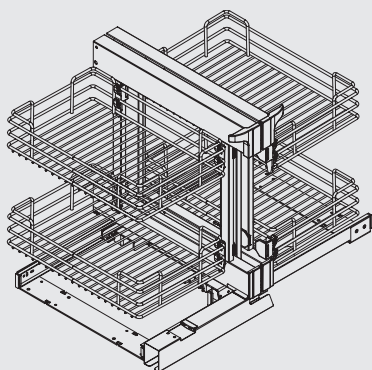


Комплектация:

- **839MAV** Рама для механизма Compact H.500 мм в угловую базу, универсальная, отделка серая
- **FE839-40AV** Адаптер фасада шириной 400 мм для механизма Compact, отделка серая
- **1839KIT40C** Комплект сеток для механизма Compact в угловую базу 800 мм, отделка хром
- Винт M5x12 – 8 шт.
- Шуруп-саморез 4,5x16 – 20 шт.
- Гаечный ключ - 1 шт.
- Гайка - 4 шт.
- Держатели для сеток - 8 шт.

839BE/45C.AV

900
угловая



Комплектация:

- **839MAV** Рама для механизма Compact H.500 мм в угловую базу, универсальная, отделка серая
- **FE839-45AV** Адаптер фасада шириной 450 мм для механизма Compact, отделка серая
- **1839KIT45C** Комплект сеток для механизма Compact в угловую базу 900 мм, отделка хром
- Винт M5x12 – 8 шт.
- Шуруп-саморез 4,5x16 – 20 шт.
- Гаечный ключ - 1 шт.
- Гайка - 4 шт.
- Держатели для сеток - 8 шт.



839BE

механизм Compact универсальный в угловую базу



артикул	ширина каркаса, мм	материал	отделка	упаковка
839BE/40AR	800*	сталь	орион серый	1 комплект
839BE/45AR	900*	сталь	орион серый	1 комплект

Основные характеристики:

- механизм с 4-мя сетками, которые полностью выдвигаются, открывая свободный доступ к содержимому.



сетки могут быть установлены в угловую базу 800, 900 мм
*минимальная ширина фасада 450 мм



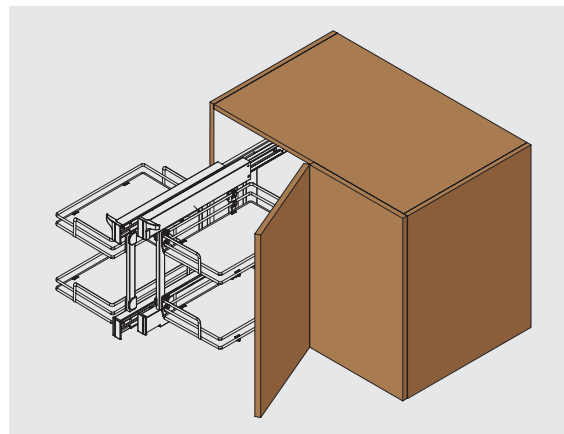
нагрузка **10 кг**
на одну полку



16 и 18 мм

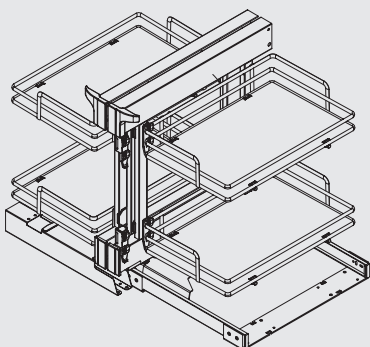
Рекомендации по уходу:

для ухода используйте только воду и нейтральные моющие средства (нельзя использовать абразивные вещества и материалы)

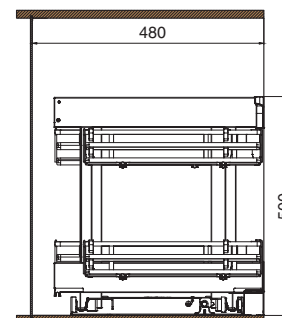
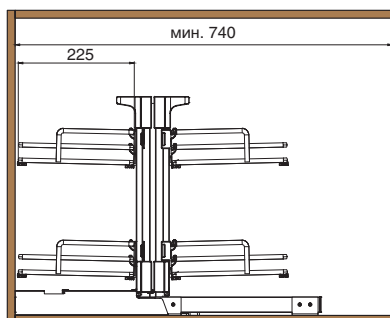


ширина
базы

839BE/40AR



800 угловая

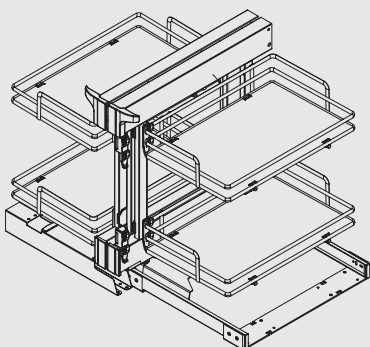


Комплектация:

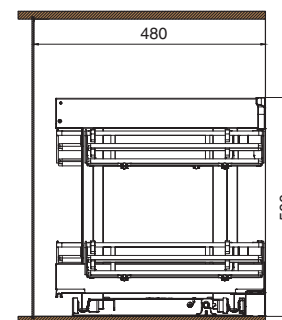
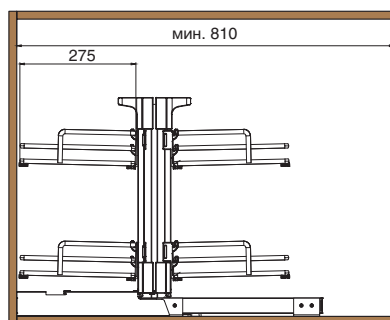
- **839MAR** Рама для механизма Compact H.500 мм в угловую базу, универсальная, отделка орион серый
- **FE839-40AR** Адаптер фасада шириной 400 мм для механизма Compact, отделка орион серый
- **1839EKIT40AR** Комплект сеток для механизма Compact в угловую базу 800 мм, отделка орион серый

- Винт M5x12 – 8 шт.
- Шуруп-саморез 4,5x16 – 20 шт.
- Гаечный ключ - 1 шт.
- Гайка - 4 шт.
- Держатели для сеток - 8 шт.

839BE/45AR



900 угловая



Комплектация:

- **839MAR** Рама для механизма Compact H.500 мм в угловую базу, универсальная, отделка орион серый
- **FE839-45AR** Адаптер фасада шириной 450 мм для механизма Compact, отделка орион серый
- **1839EKIT45AR** Комплект сеток для механизма Compact в угловую базу 900 мм, отделка орион серый

- Винт M5x12 – 8 шт.
- Шуруп-саморез 4,5x16 – 20 шт.
- Гаечный ключ - 1 шт.
- Гайка - 4 шт.
- Держатели для сеток - 8 шт.



KIT 803B

механизм DYNAMIC CORNER в угловую базу



900

ширина каркаса



артикул	ширина каркаса, мм	материал	отделка	упаковка
KIT 803B/DXC (правый)	900*	сталь	хром	1 комплект (2 коробки)
KIT 803B/SXC (левый)	900*	сталь	хром	1 комплект (2 коробки)

Основные характеристики:

- запатентованная поворотная система, основанная на использовании алюминиевых рычагов;
- запатентованная конструкция несущей рамы, выполненная с применением алюминиевого профиля и усовершенствованных креплений к каркасу.
- интегрированная система плавного закрывания



сетки могут быть установлены в угловую базу 900 мм
*минимальная ширина фасада 450 мм



нагрузка **35 кг**



16 и 18 мм

Рекомендации по уходу:

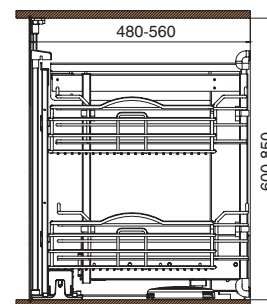
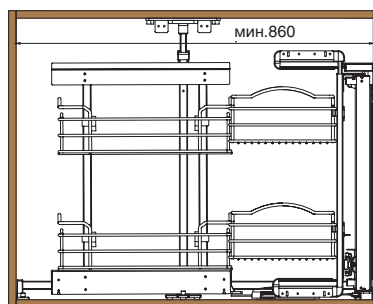
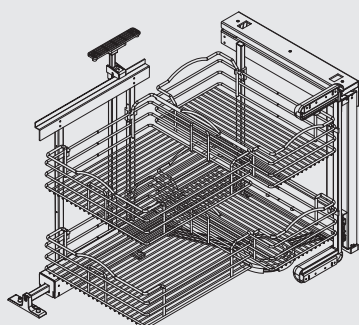
для ухода используйте только воду и нейтральные моющие средства
(нельзя использовать абразивные вещества и материалы)



ширина
базы

900 угловая

KIT 803B/DXC (правый)



Комплектация:

арт. 803MBDX

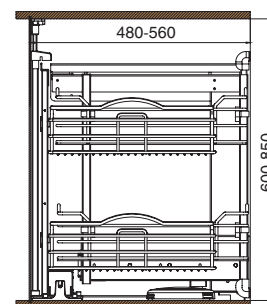
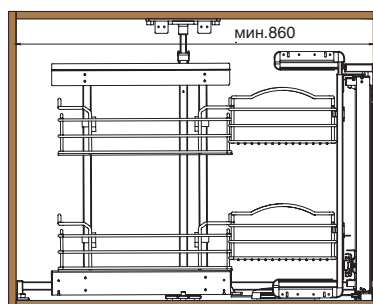
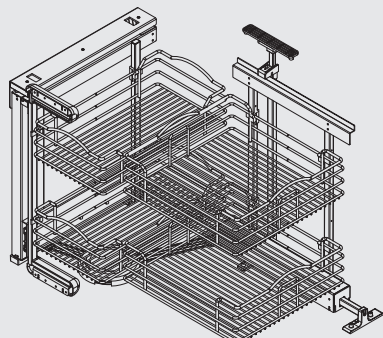
- рама выдвижная боковая (1 шт.)
- рама выдвижная задняя (1 шт.)
- синхронизатор (1 шт.)
- крепление к фасаду (2 шт.)
- крышка крепления к фасаду верхняя (1 шт.)
- крышка крепления к фасаду нижняя (1 шт.)
- стопор (1 шт.)
- саморез 4x16 (11 шт.)

- саморез 4x20 (6 шт.)
- винт M5 с полукруглой головкой (4 шт.)
- винт M5 с пресшайбой (4 шт.)

арт. 1803WKITC

- сетка малая (2 шт.)
- сетка большая (2 шт.)

KIT 803B/SXC (левый)



Комплектация:

арт. 803MBSX

- рама выдвижная боковая (1 шт.)
- рама выдвижная задняя (1 шт.)
- синхронизатор (1 шт.)
- крепление к фасаду (2 шт.)
- крышка крепления к фасаду верхняя (1 шт.)
- крышка крепления к фасаду нижняя (1 шт.)
- стопор (1 шт.)
- саморез 4x16 (11 шт.)

- саморез 4x20 (6 шт.)
- винт M5 с полукруглой головкой (4 шт.)
- винт M5 с пресшайбой (4 шт.)

арт. 1803WKITC

- сетка малая (2 шт.)
- сетка большая (2 шт.)



KIT 803BW

механизм Dynamic Corner в угловую базу



артикул	ширина каркаса, мм	материал		отделка		упаковка
		сетка	дно	сетка	дно	
KIT 803BW/DXB (правый)	900*	сталь	ДСП	хром	белая	1 комплект (2 коробки)
KIT 803BW/SXB (левый)	900*	сталь	ДСП	хром	белая	1 комплект (2 коробки)

Основные характеристики:



сетки могут быть установлены в угловую базу 900 мм
*минимальная ширина фасада 450 мм



нагрузка на 2 сетки малые **15 кг**
нагрузка на 2 сетки большие **20 кг**



16* и 18 мм

* Для ДСП 16 мм необходима установка расширителей арт.1903D

Рекомендации по уходу:

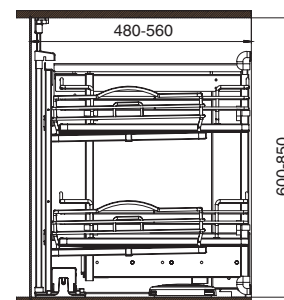
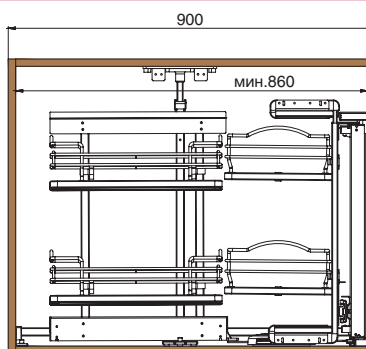
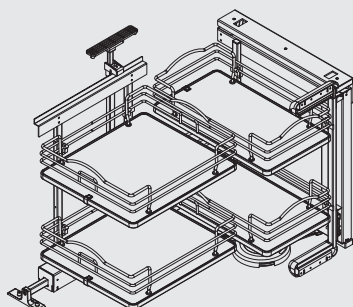
для ухода используйте только воду и нейтральные моющие средства
(нельзя использовать абразивные вещества и материалы)



ширина
базы

900

KIT 803BW/DXB (правый)



Комплектация:

арт.803MBDX

- рама выдвигающая боковая (1 шт.)
- рама выдвигающая задняя (1 шт.)
- синхронизатор (1 шт.)
- крепление к фасаду (2 шт.)
- крышка крепления к фасаду верхняя (1 шт.)
- крышка крепления к фасаду нижняя (1 шт.)
- стопор (1 шт.)
- саморез 4x16 (11 шт.)

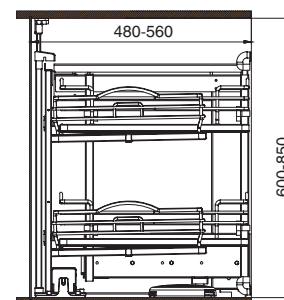
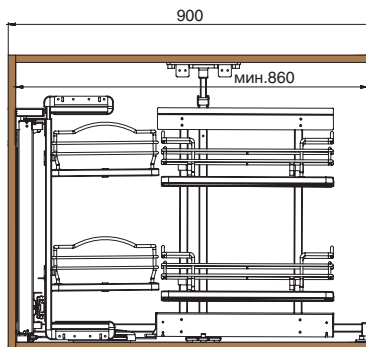
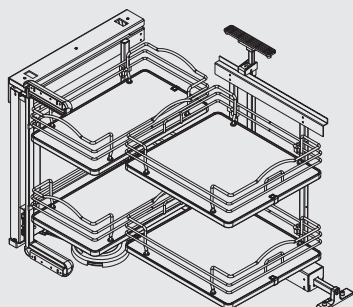
- саморез 4x20 (6 шт.)
- винт М5 с полукруглой головкой (4 шт.)
- винт М5 с пресшайбой (4 шт.)

арт.1803WKITCB

- сетка малая (2 шт.)
- сетка большая (2 шт.)

900

KIT 803BW/SXB (левый)



Комплектация:

арт.803MBSX

- рама выдвигающая боковая (1 шт.)
- рама выдвигающая задняя (1 шт.)
- синхронизатор (1 шт.)
- крепление к фасаду (2 шт.)
- крышка крепления к фасаду верхняя (1 шт.)
- крышка крепления к фасаду нижняя (1 шт.)
- стопор (1 шт.)
- саморез 4x16 (11 шт.)

- саморез 4x20 (6 шт.)
- винт М5 с полукруглой головкой (4 шт.)
- винт М5 с пресшайбой (4 шт.)


арт.1803WKITCB

- сетка малая (2 шт.)
- сетка большая (2 шт.)



KIT 803B

механизм Dynamic Corner в угловую базу



артикул	ширина каркаса, мм	материал		отделка		упаковка
		сетка	дно	сетка	дно	
KIT 803B/DXAR (правый)	900*	сталь	компакт- ламинат / HPL	орион серый	орион серый	1 комплект (2 коробки)
KIT 803B/SXAR (левый)	900*	сталь	компакт- ламинат / HPL	орион серый	орион серый	1 комплект (2 коробки)

Основные характеристики:



сетки могут быть установлены в угловую базу 900 мм
*минимальная ширина фасада 450 мм



нагрузка на 2 сетки малые **15 кг**
нагрузка на 2 сетки большие **20 кг**



16 и 18 мм

Рекомендации по уходу:

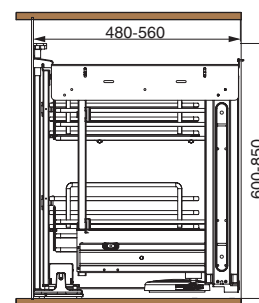
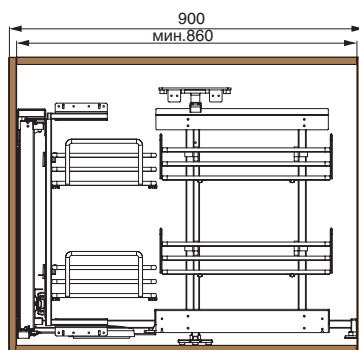
для ухода используйте только воду и нейтральные моющие средства (нельзя использовать абразивные вещества и материалы)



ширина базы

900

KIT 803B/SXAR (левый)



Комплектация:

арт. 803MBSXAR

- рама выдвигающая боковая (1 шт.)
- рама выдвигающая задняя (1 шт.)
- синхронизатор (1 шт.)
- крепление к фасаду (2 шт.)
- крышка крепления к фасаду верхняя (1 шт.)
- крышка крепления к фасаду нижняя (1 шт.)
- стопор (1 шт.)
- саморез 4x16 (11 шт.)

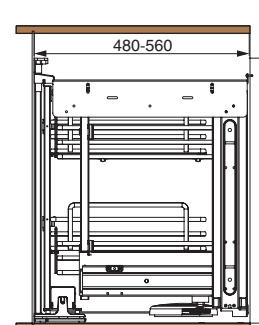
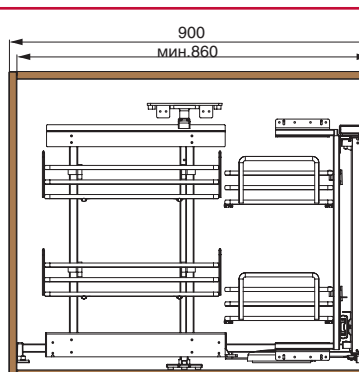
- саморез 4x20 (6 шт.)
- винт М5 с полукруглой головкой (4 шт.)
- винт М5 с пресшайбой (4 шт.)

арт. 1803ЕК1ТАR

- сетка малая (2 шт.)
- сетка большая (2 шт.)

900

KIT 803B/DXAR (правый)



Комплектация:

арт. 803MVDXAR

- рама выдвигающая боковая (1 шт.)
- рама выдвигающая задняя (1 шт.)
- синхронизатор (1 шт.)
- крепление к фасаду (2 шт.)
- крышка крепления к фасаду верхняя (1 шт.)
- крышка крепления к фасаду нижняя (1 шт.)
- стопор (1 шт.)
- саморез 4x16 (11 шт.)

- саморез 4x20 (6 шт.)
- винт М5 с полукруглой головкой (4 шт.)
- винт М5 с пресшайбой (4 шт.)

арт. 1803ЕК1ТАR

- сетка малая (2 шт.)
- сетка большая (2 шт.)



KIT 803B

механизм Dynamic Corner в угловую базу



made in Italy



900

ширина каркаса



артикул	ширина каркаса, мм	материал	отделка	упаковка
KIT 803B/DXOT (правый)	900*	сталь	бронза	1 комплект (2 коробки)

Основные характеристики:

- запатентованная поворотная система, основанная на использовании алюминиевых рычагов;
- запатентованная конструкция несущей рамы, выполненная с применением алюминиевого профиля и усовершенствованных креплений к каркасу.
- интегрированная система плавного закрывания



сетки могут быть установлены в угловую базу 900 мм
*минимальная ширина фасада 450 мм



нагрузка на 2 сетки малые **15 кг**
нагрузка на 2 сетки большие **20 кг**



16 и 18 мм

Рекомендации по уходу:

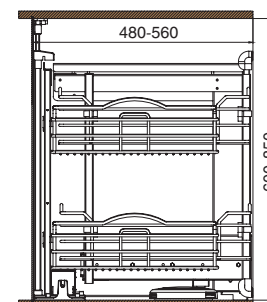
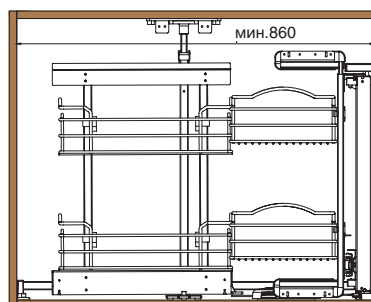
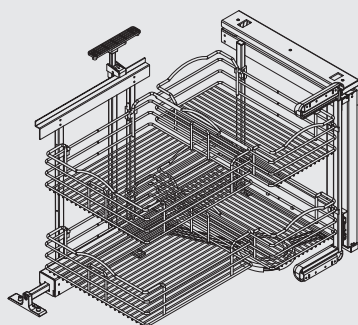
для ухода используйте только воду и нейтральные моющие средства
(нельзя использовать абразивные вещества и материалы)



ширина
базы

KIT 803B/DXOT (правый)

900 угловая



Комплектация:

арт. 803MBDXOT

- рама выдвигающая боковая (1 шт.)
- рама выдвигающая задняя (1 шт.)
- синхронизатор (1 шт.)
- крепление к фасаду (2 шт.)
- крышка крепления к фасаду верхняя (1 шт.)
- крышка крепления к фасаду нижняя (1 шт.)
- стопор (1 шт.)
- саморез 4x16 (11 шт.)

- саморез 4x20 (6 шт.)
- винт М5 с полукруглой головкой (4 шт.)
- винт М5 с пресшайбой (4 шт.)

арт. 1803WKITOT

- сетка малая (2 шт.)
- сетка большая (2 шт.)



КІТ 821В

сетка в терминальную базу выдвигная с доводчиком



300
ширина каркаса

артикул	ширина каркаса, мм	R, мм	материал	отделка	упаковка, шт.
КІТ 821В/СХС левая	300	277	сталь	хром	1
КІТ 821В/ДХС правая	300	277	сталь	хром	1

Основные характеристики:



сетки предназначены в терминальные базы шириной 300 мм



нагрузка **20 кг**



направляющие с доводчиком



16 и 18 мм

Рекомендации по уходу:

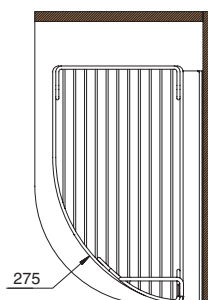
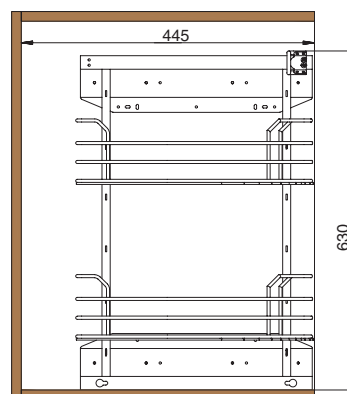
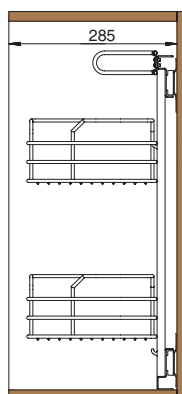
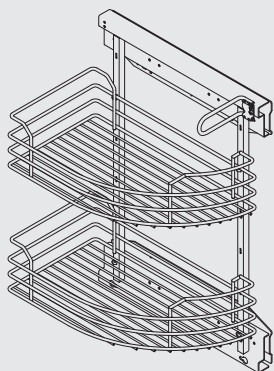
для ухода используйте только воду и нейтральные моющие средства (нельзя использовать абразивные вещества и материалы)



ширина
 базы

300 терминальная

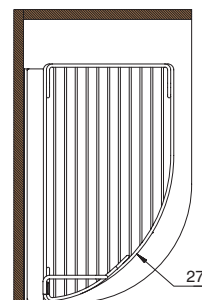
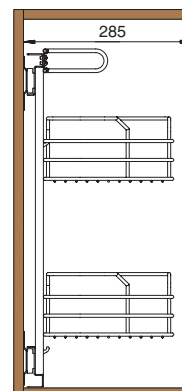
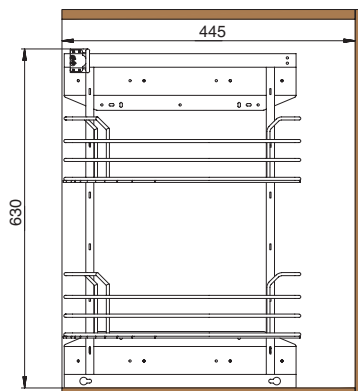
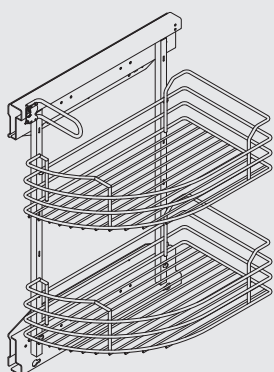
KIT 821B/SXC левая



Комплектация:

- сетка (2 шт.)
- рама выдвигающая (1 шт.)
- ручка (1 шт.)
- держатель для сеток (4 шт.)
- саморез 3,5x12 (20 шт.)
- саморез 3,5x20 (8 шт.)
- винт M5 (2 шт.)

KIT 821B/DXC правая



варианты установки направляющих



Комплектация:

- сетка (2 шт.)
- рама выдвигающая (1 шт.)
- ручка (1 шт.)
- держатель для сеток (4 шт.)
- саморез 3,5x12 (20 шт.)
- саморез 3,5x20 (8 шт.)
- винт M5 (2 шт.)



825AY

КОЛОННА ВЫДВИЖНАЯ С ДОВОДЧИКОМ



150
ширина каркаса

артикул	ширина каркаса, мм	материал	отделка	упаковка, шт.
825AY/15-45C	150	сталь	хром	1

Основные характеристики:



колонна состоит из двух сеток и предназначена для шкафов шириной 150 мм



сетки комплектуются направляющими полного выдвижения QUADRO SILENT SYSTEM



- крепление к фасаду предусмотрено.
- регулировка в 3-х направлениях
- крепление к каркасу левое



нагрузка **60 кг**



16 и 18 мм

Дополнительный выбор:



арт. DPB
разделитель для сеток выкатных в базу 150

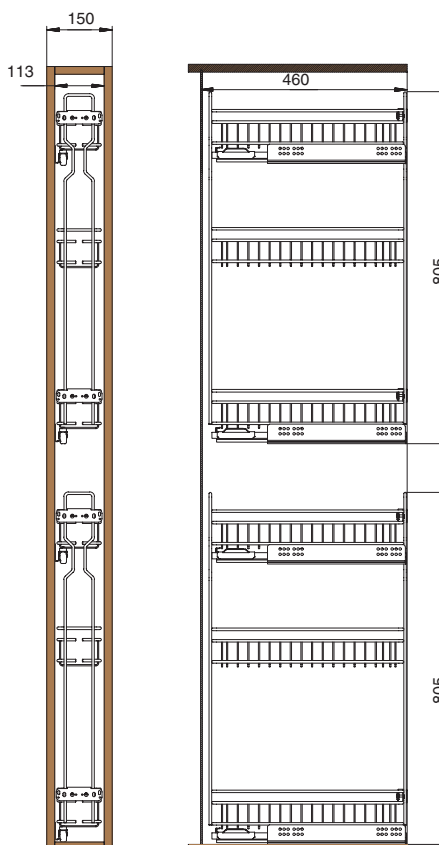
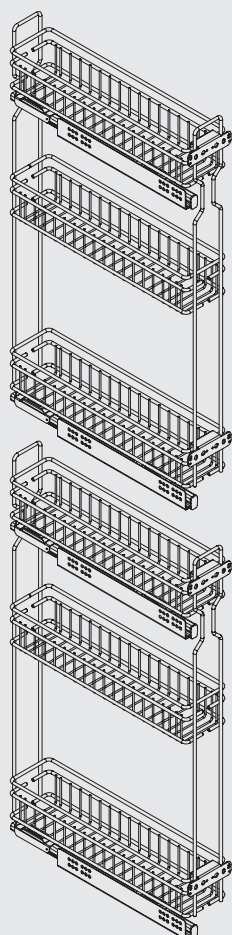
Рекомендации по уходу:

для ухода используйте только воду и нейтральные моющие средства (нельзя использовать абразивные вещества и материалы)

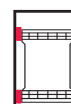
ширина
базы

825AY/15-45C

150



Вариант 1. Боковое левое.



- сетка (2 шт.)
- направляющие (4 шт.)
- крепление к фасаду (4 шт.)



KIT 842R/15C

колонна выдвигная с 5-ю сетками



артикул	ширина каркаса, мм	материал	отделка	крепление к каркасу	упаковка, шт.
KIT 842R/15C	150	сталь	хром	в комплекте	1

Основные характеристики:



колонна предназначена для шкафов шириной 150 мм



сетки комплектуются шариковыми направляющими полного выдвижения с доводчиком



регулировка по ширине и глубине



нагрузка **50 кг**



16 и 18 мм

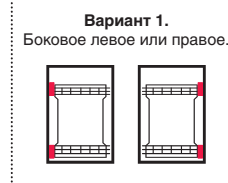
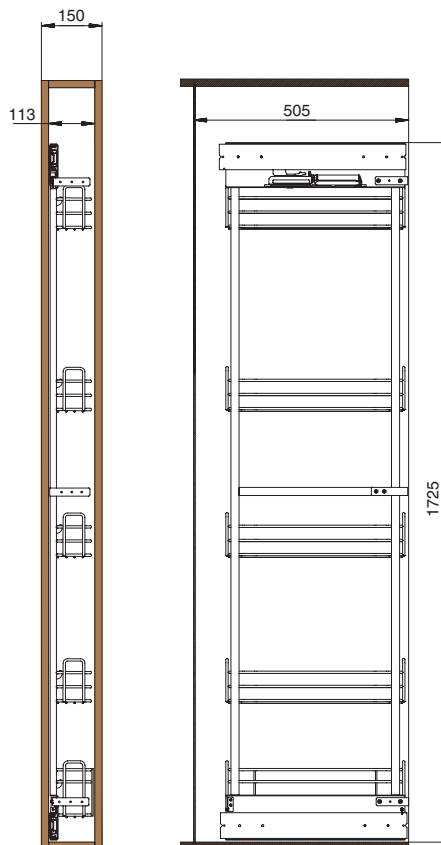
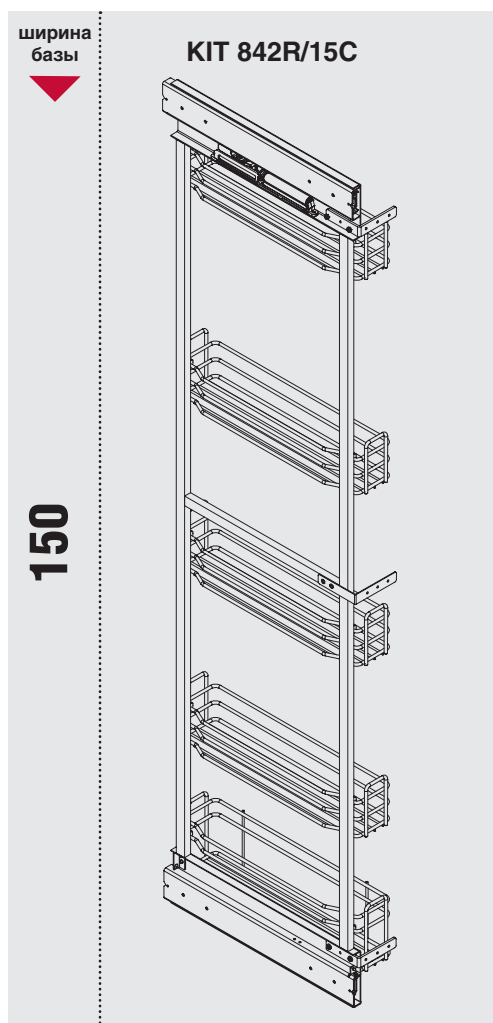
Дополнительный выбор:



арт. DPB
разделитель для сеток
выкатных в базу 150

Рекомендации по уходу:

для ухода используйте только воду и нейтральные моющие средства (нельзя использовать абразивные вещества и материалы)



Комплектация:

- рама (1 шт.)
- крепление к фасаду (2 шт.)
- крепление к фасаду среднее (1 шт.)
- держатель сеток (10 шт.)
- винт с пресшайбой (2 шт.)
- саморез 3,5x16 потай (6 шт.)
- саморез 3,5x16 сферическая головка (7 шт.)
- саморез 4x16 сферическая головка (8 шт.)
- сетка низкая (4 шт.)
- сетка высокая (1 шт.)



KIT 841R/15C

колонна выдвигная для хозяйственного инвентаря



артикул	ширина каркаса, мм	материал	отделка	упаковка, шт.
KIT 841/15C	150	сталь	хром	1

Основные характеристики:



колонна предназначена для шкафов шириной 150 мм



нагрузка **50** кг



регулировка по ширине и глубине



инвентарь в комплект не входит

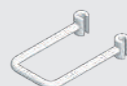


сетки комплектуются шариковыми направляющими полного выдвижения с доводчиком



16 и 18 мм

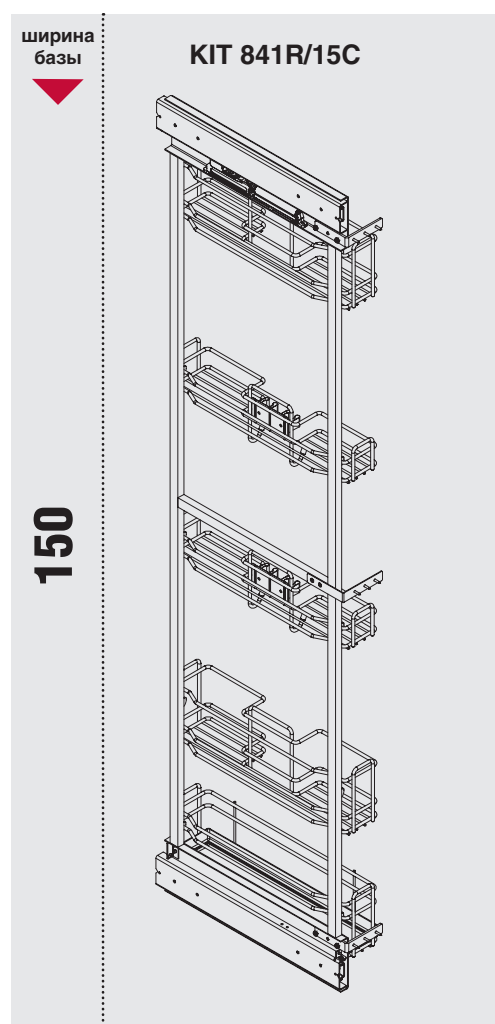
Дополнительный выбор:



арт. DPB
разделитель для сеток выкатных в
базу 150

Рекомендации по уходу:

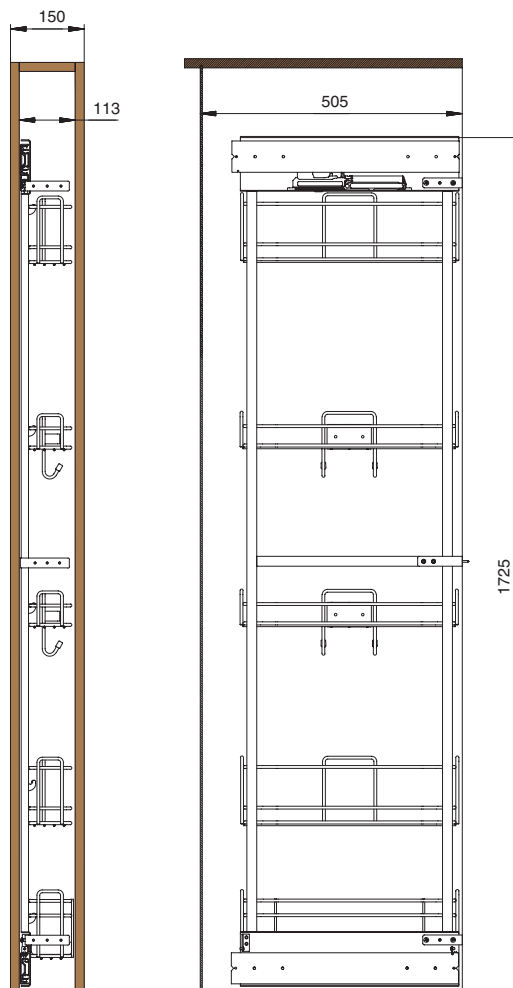
для ухода используйте только воду и нейтральные моющие средства (нельзя использовать абразивные вещества и материалы)



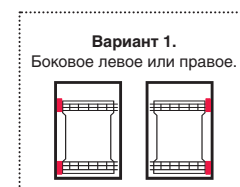
ширина
базы

KIT 841R/15C

150



варианты установки направляющих



Вариант 1.
Боковое левое или правое.

Комплектация:

- рама (1 шт.)
- крепление к фасаду (2 шт.)
- крепление к фасаду среднее (1 шт.)
- держатель сеток (10 шт.)
- винт с пресшайбой (2 шт.)
- саморез 3,5x16 потай (6 шт.)
- саморез 3,5x16 сферическая головка (7 шт.)
- саморез 4x16 сферическая головка (8 шт.)
- сетка высокая (1 шт.)
- сетка с зажимами (2 шт.)
- сетка п-образная (2 шт.)
- поддон (1 шт.)



KIT 808AE

колонна выдвигающая MASTER



450/600
ширина каркаса

артикул	ширина каркаса, мм	материал		отделка		упаковка, шт.
		сетка	дно	сетка	дно	
KIT 808AE/45AR2	450	сталь	компакт- ламинат / HPL	орион серый	орион серый	1
KIT 808AE/60AR2	600	сталь	компакт- ламинат / HPL	орион серый	орион серый	1

Основные характеристики:



колонна может быть установлена в базы шириной 450, 600 мм



нагрузка **10 кг** на большую полку,
5 кг на маленькую полку

Рекомендации по уходу:

для ухода используйте только воду и нейтральные моющие средства (нельзя использовать абразивные вещества и материалы)

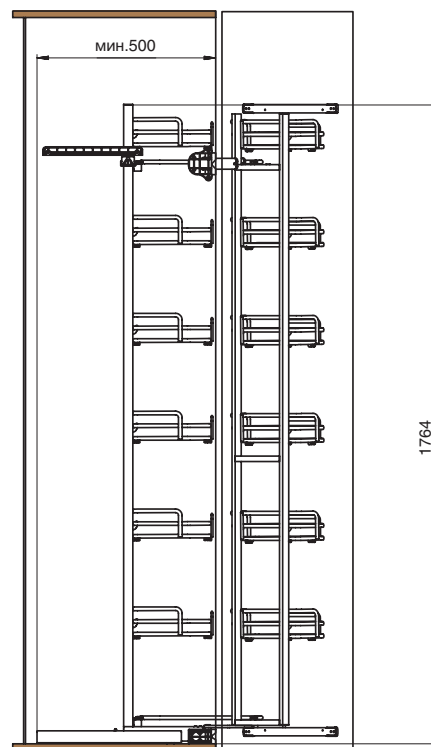
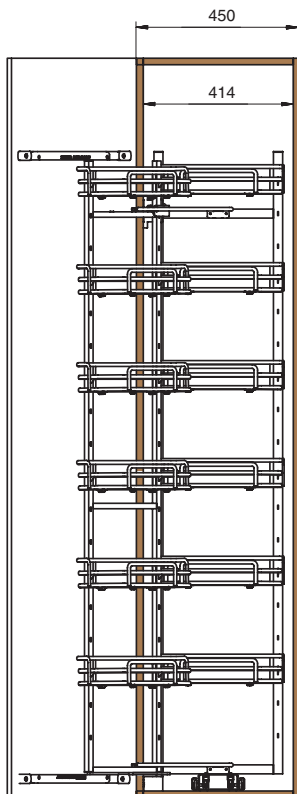
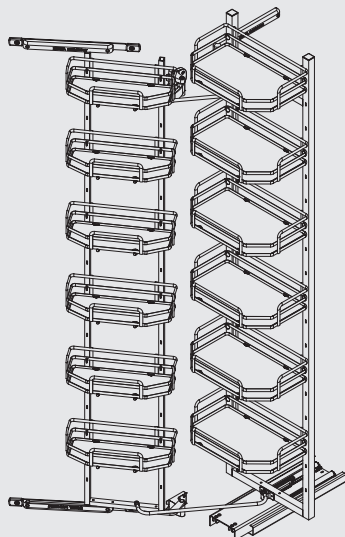


16 и 18 мм

ширина
базы

KIT 808AE/45AR2

450



Комплектация:

арт. 808A/45AR

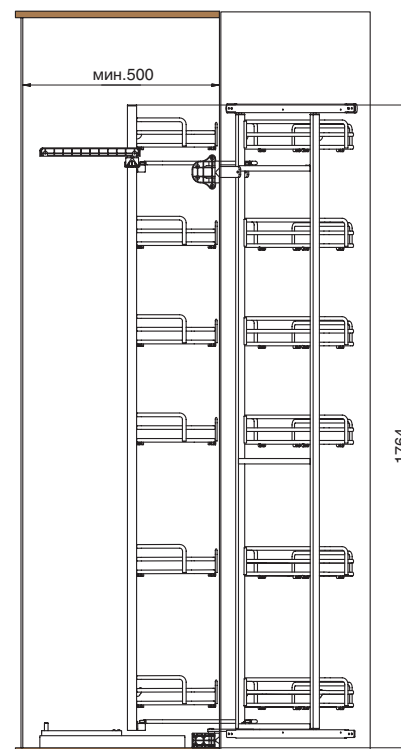
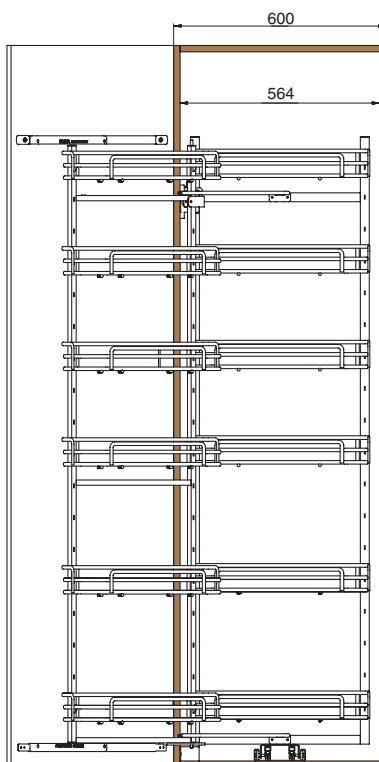
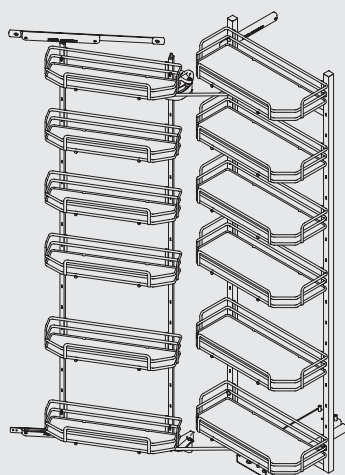
- комплект рамы с направляющими и крепежом

арт. 1808EKIT45/3AR

- корзины (12 шт.)

KIT 808AE/40AR

600



Комплектация:

арт. 808A/60AR

- комплект рамы с направляющими и крепежом


арт. 1808EKIT60/3AR

- корзины (12шт.)

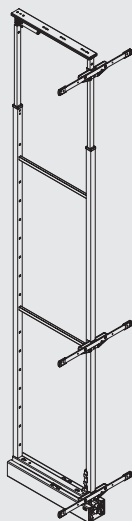


859A

рама для выдвижной колонны



артикул	ширина каркаса, мм	материал	отделка	упаковка, шт.
859A/30GFDF	300	сталь	серая	1



Основные характеристики:



рама устанавливается в колонну в базу 300 мм



- крепление к фасаду предустановлено.
- крепление к дну и крышке каркаса
- регулировка в 3-х направлениях
- рамка раздвижная, имеет регулировку по высоте 1860 - 2185 мм



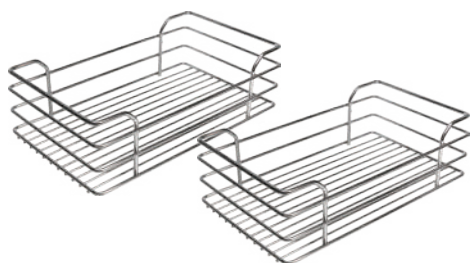
нагрузка **110 кг**

Дополнительный выбор:

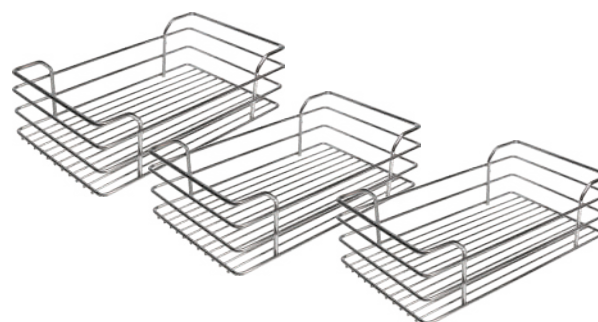
- арт. **1852/30C2** комплект сеток 2 штуки для колонны в базу 300
- арт. **1852/30C3** комплект сеток 3 штуки для колонны в базу 300

Рекомендации по уходу:

для ухода используйте только воду и нейтральные моющие средства (нельзя использовать абразивные вещества и материалы)



арт. **1852/30C2**
комплект сеток 2 штуки для колонны в базу 300



арт. **1852/30C3**
комплект сеток 3 штуки для колонны в базу 300

1852

комплекты сеток для выдвижной колонны



артикул	ширина каркаса, мм	материал	отделка	упаковка
1852/30C2	300	сталь	хром	1 комплект
1852/30C3	300	сталь	хром	1 комплект

Основные характеристики:



комплекты сеток для колонны арт. 859A



для ухода используйте только воду и нейтральные моющие средства (нельзя использовать абразивные вещества и материалы)

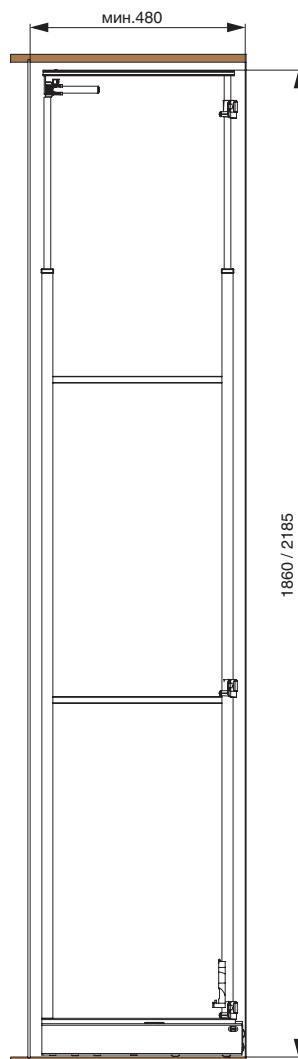
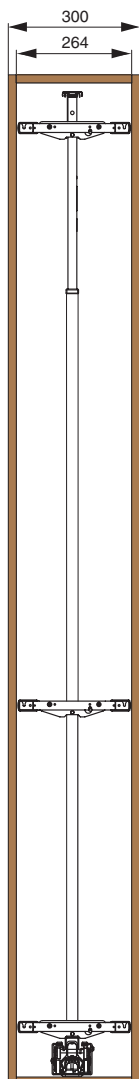
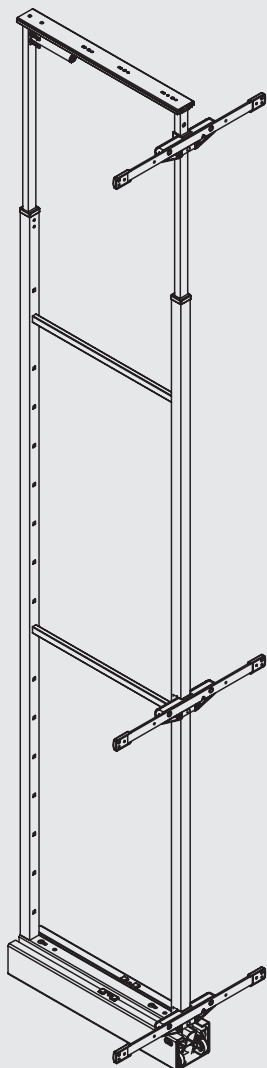
Дополнительный выбор:

арт. **859A/30GFDF**
рама для выдвижной колонны в базу 300

ширина
базы

859A/30GDFD

300


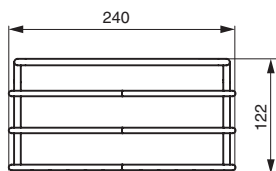
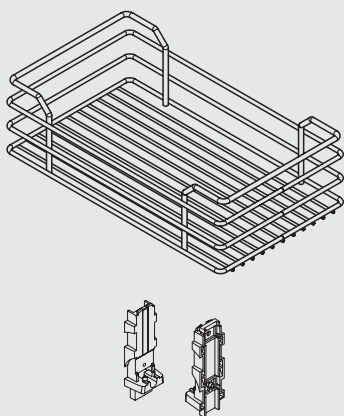


Комплектация:

- рама (1 шт.)
- крепление фасада (3 шт.)
- крышка крепления фасада (6 шт.)
- винт крышки M5x6 (6 шт.)
- скоба крепежная (3 шт.)
- винт M5x20 (6 шт.)
- опора направляющая верхняя (1 шт.)
- опора направляющая нижняя (1 шт.)
- саморез 3,5x16 (8 шт.)
- саморез 4x18 (9 шт.)
- шаблон монтажный (1 шт.)
- адаптер для крепления корзины (2 шт.)
- адаптер для верхнего крепления (2 шт.)
- саморез 3,5x25 (12 шт.)

1852/30C

300



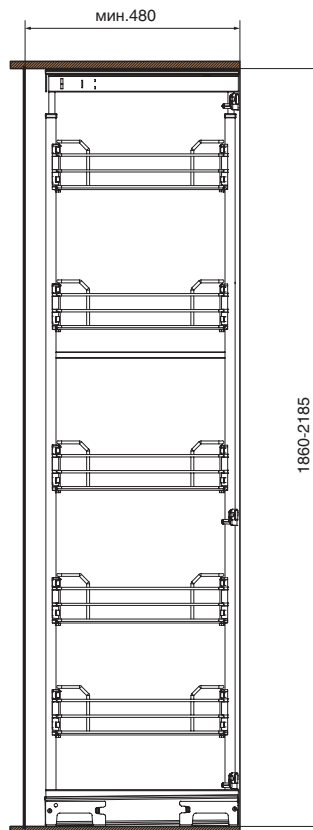
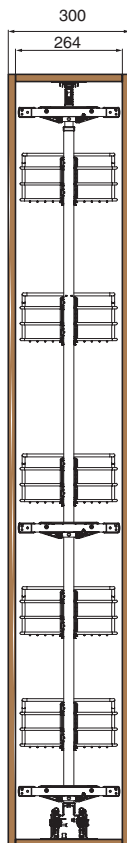
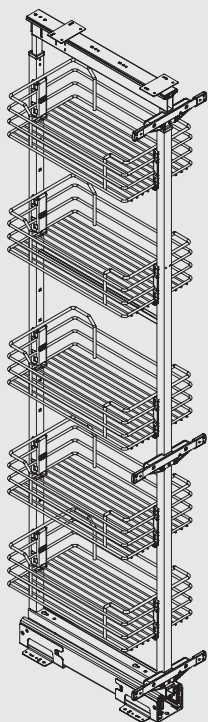
Комплектация арт.1852 /30C2:

- крепление корзины (4 шт.)
- корзина (2 шт.)
- крышка крепления корзины (4 шт.)

Комплектация арт.1852/30C3:

- крепление корзины (6 шт.)
- корзина (3 шт.)
- крышка крепления корзины (6 шт.)

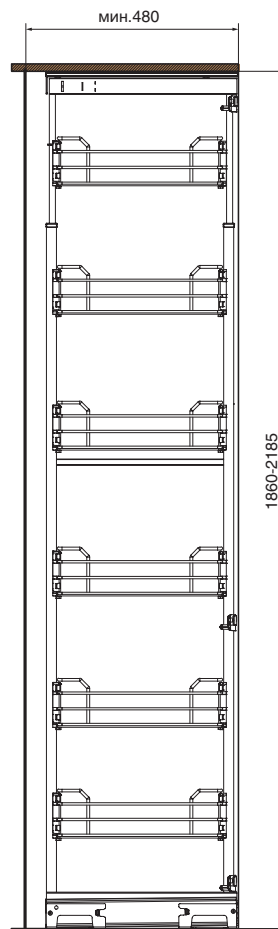
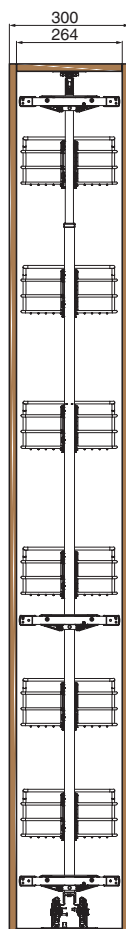
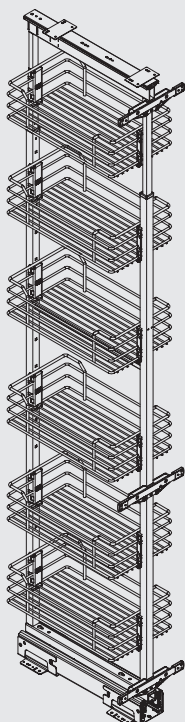
пример использования с 5 корзинами



Комплектация:

- арт. 859A/30GFDF (1 шт.)
- арт. 1852/30C2 (1 шт.)
- арт. 1852/30C3 (1 шт.)

пример использования с 6 корзинами



Комплектация:

- арт. 859A/30GFDF (1 шт.)
- арт. 1852/30C3 (2 шт.)



859A

рама для выдвижной колонны



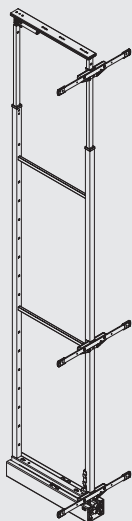
made in Italy



450

ширина каркаса

артикул	ширина каркаса, мм	материал	отделка	упаковка, шт.
859A/45GFDF	450	сталь	серая	1



Основные характеристики:



рама устанавливается в колонну в базу 450 мм



- крепление к фасаду предустановлено.
- крепление к дну и крышке каркаса
- регулировка в 3-х направлениях
- рамка раздвижная, имеет регулировку по высоте 1860 - 2185 мм



нагрузка **110 кг**

Дополнительный выбор:

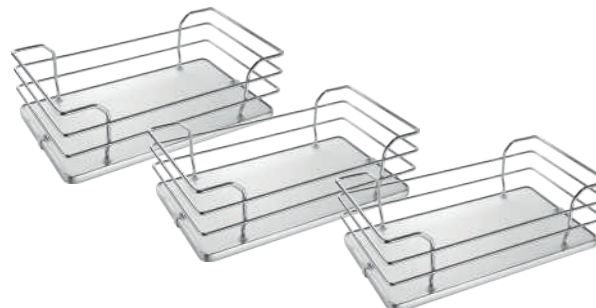
- арт. **1852W/45C2B** комплект сеток 2 штуки для колонны в базу 450
- арт. **1852W/45C3B** комплект сеток 3 штуки для колонны в базу 450

Рекомендации по уходу:

для ухода используйте только воду и нейтральные моющие средства (нельзя использовать абразивные вещества и материалы)



арт. **1852W/45C2B**
комплект сеток 2 штуки для колонны в базу 450



арт. **1852W/45C3B**
комплект сеток 3 штуки для колонны в базу 450

1852W

комплекты сеток для выдвижной колонны



made in Italy



450

ширина каркаса

артикул	ширина каркаса, мм	материал		отделка		упаковка
		сетка	дно	сетка	дно	
1852W/45C2B	450	сталь	компакт- ламинат / HPL	хром	белая	1 комплект
1852W/45C3B	450	сталь	компакт- ламинат / HPL	хром	белая	1 комплект

Основные характеристики:



комплекты сеток для колонны арт. 859A



для ухода используйте только воду и нейтральные моющие средства (нельзя использовать абразивные вещества и материалы)

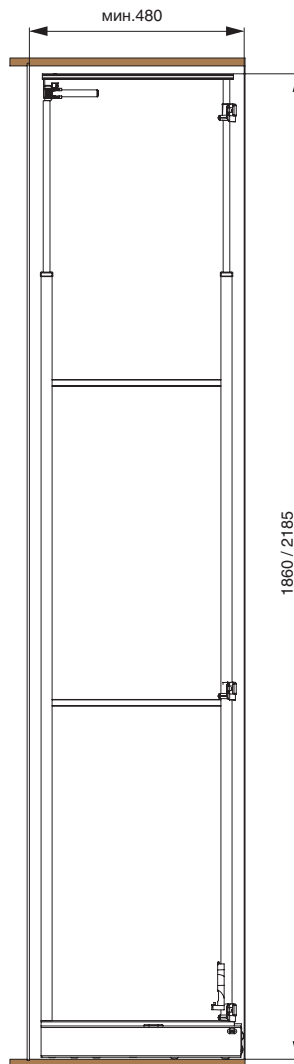
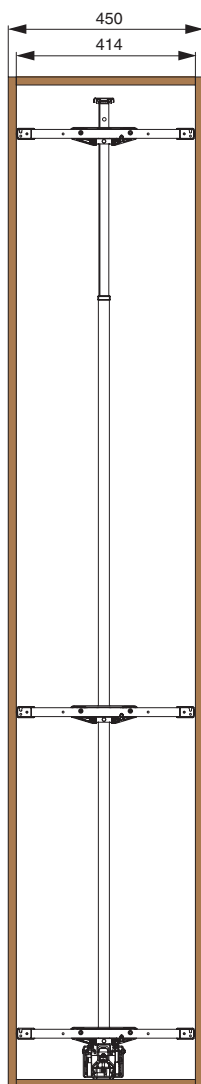
Дополнительный выбор:

арт. **859A/45GFDF**
рама для выдвижной колонны в базу 450

ширина
базы

859A/45GDF

450

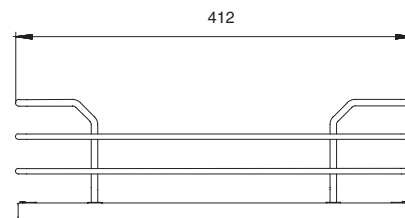
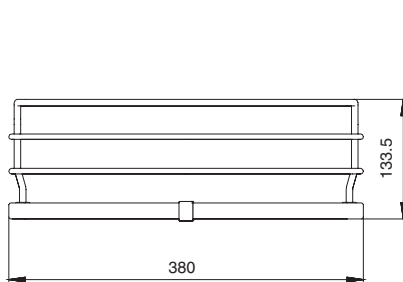


Комплектация:

- рама (1 шт.)
- крепление фасада (3 шт.)
- крышка крепления фасада (6 шт.)
- винт крышки M5x6 (6 шт.)
- скоба крепежная (3 шт.)
- винт M5x20 (6 шт.)
- опора направляющая верхняя (1 шт.)
- опора направляющая нижняя (1 шт.)
- саморез 3,5x16 (8 шт.)
- саморез 4x18 (9 шт.)
- шаблон монтажный (1 шт.)
- адаптер для крепления корзины (2 шт.)
- адаптер для верхнего крепления (2 шт.)
- саморез 3,5x25 (12 шт.)

1852W/45C

450



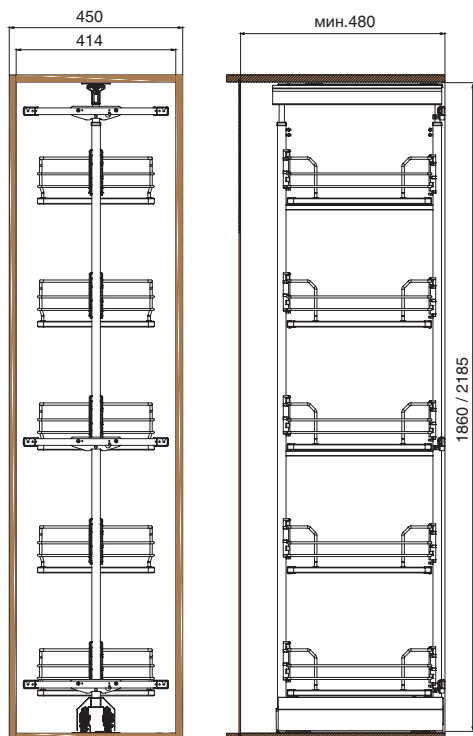
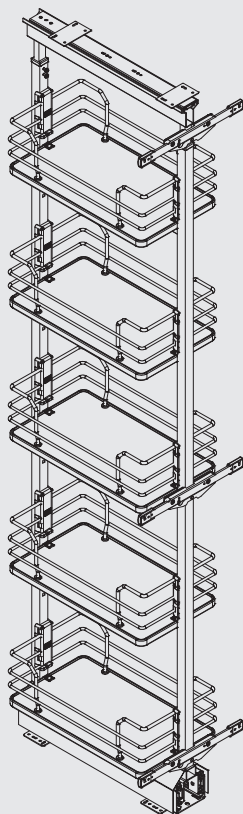
Комплектация арт.1852W/45C2В:

- крепление корзины (4 шт.)
- корзина (2 шт.)
- крышка крепления корзины (4 шт.)

Комплектация арт.1852W/45C3В:

- крепление корзины (6 шт.)
- корзина (3 шт.)
- крышка крепления корзины (6 шт.)

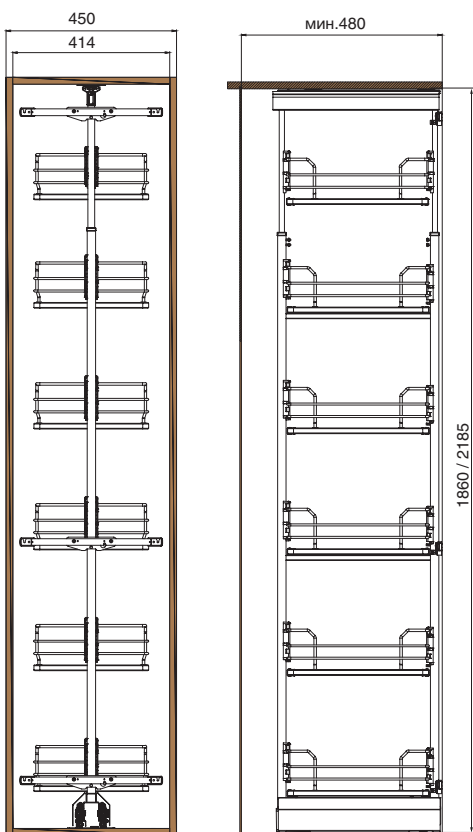
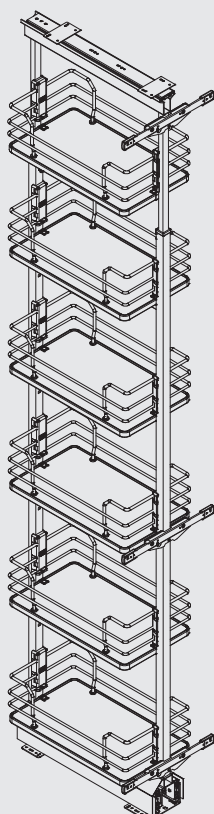
пример использования с 5 корзинами



Комплектация:

- арт. 859A/45GFDF (1 шт.)
- арт. 1852W/45C2B (1 шт.)
- арт. 1852W/45C3B (1 шт.)

пример использования с 6 корзинами



Комплектация:

- арт. 859A/45GFDF (1 шт.)
- арт. 1852W/45C3B (2 шт.)



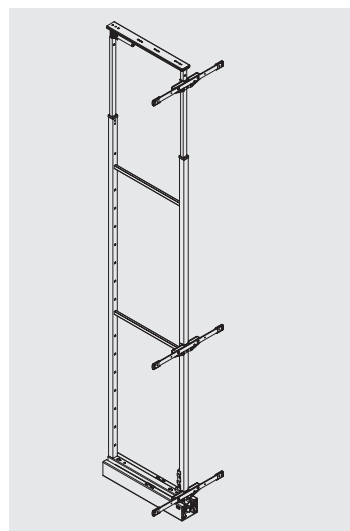
859A

рама для выдвжной колонны



300/400/450
ширина каркаса

артикул	ширина каркаса, мм	материал	отделка	упаковка, шт.
859A/30ARFDF	300	сталь	орион серый	1
859A/40ARFDF	400	сталь	орион серый	1
859A/45ARFDF	450	сталь	орион серый	1



Основные характеристики:



рама устанавливается в колонну в базу 300, 400, 450мм



- крепление к фасаду предустановлено.
- крепление к дну и крышке каркаса
- регулировка в 3-х направлениях
- рамка раздвижная, имеет регулировку по высоте 1860 - 2185 мм



нагрузка **110 кг**

Дополнительный выбор:

- арт. **1852E/30AR2** комплект сеток 2 штуки для колонны в базу 300
- арт. **1852E/30AR3** комплект сеток 3 штуки для колонны в базу 300
- арт. **1852E/40AR2** комплект сеток 2 штуки для колонны в базу 400
- арт. **1852E/40AR3** комплект сеток 3 штуки для колонны в базу 400
- арт. **1852E/45AR2** комплект сеток 2 штуки для колонны в базу 450
- арт. **1852E/45AR3** комплект сеток 3 штуки для колонны в базу 450

Рекомендации по уходу:

для ухода используйте только воду и нейтральные моющие средства (нельзя использовать абразивные вещества и материалы)



арт. **1852E/30AR2**

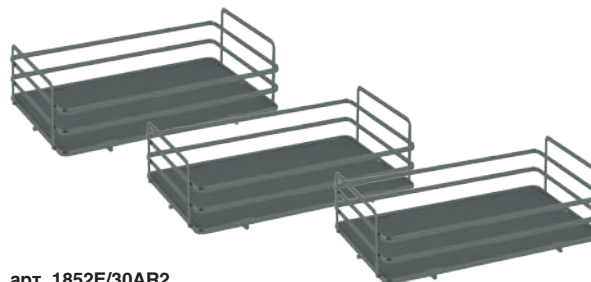
комплект сеток 2 штуки для колонны в базу 300

арт. **1852E/40AR2**

комплект сеток 2 штуки для колонны в базу 400

арт. **1852E/45AR2**

комплект сеток 2 штуки для колонны в базу 450



арт. **1852E/30AR2**

комплект сеток 3 штуки для колонны в базу 300

арт. **1852E/40AR2**

комплект сеток 3 штуки для колонны в базу 400

арт. **1852E/45AR3**

комплект сеток 3 штуки для колонны в базу 450

1852E

комплекты сеток для выдвжной колонны



300/400/450
ширина каркаса

артикул	ширина каркаса, мм	материал		отделка		упаковка
		сетка	дно	сетка	дно	
1852E/30AR2	300	сталь	компакт- ламинат / HPL	орион серый	орион серый	1 комплект
1852E/30AR3	300	сталь	компакт- ламинат / HPL	орион серый	орион серый	1 комплект
1852E/40AR2	400	сталь	компакт- ламинат / HPL	орион серый	орион серый	1 комплект
1852E/40AR3	400	сталь	компакт- ламинат / HPL	орион серый	орион серый	1 комплект
1852E/45AR2	450	сталь	компакт- ламинат / HPL	орион серый	орион серый	1 комплект
1852E/45AR3	450	сталь	компакт- ламинат / HPL	орион серый	орион серый	1 комплект

Основные характеристики:



комплекты сеток для колонны арт. 859A



для ухода используйте только воду и нейтральные моющие средства (нельзя использовать абразивные вещества и материалы)

Дополнительный выбор:

арт. **859A/30ARFDF**

рама для выдвжной колонны в базу 300

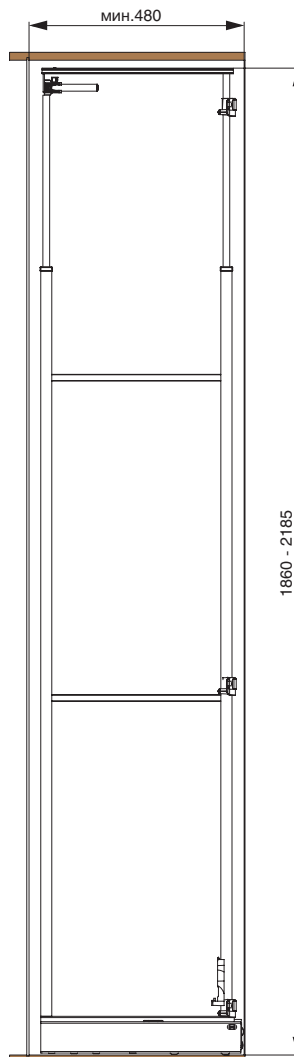
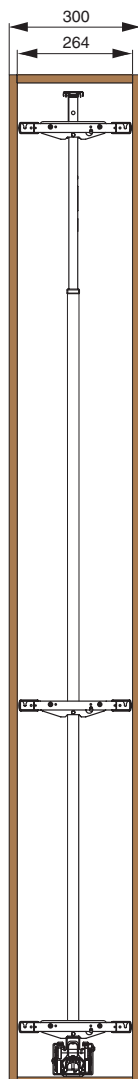
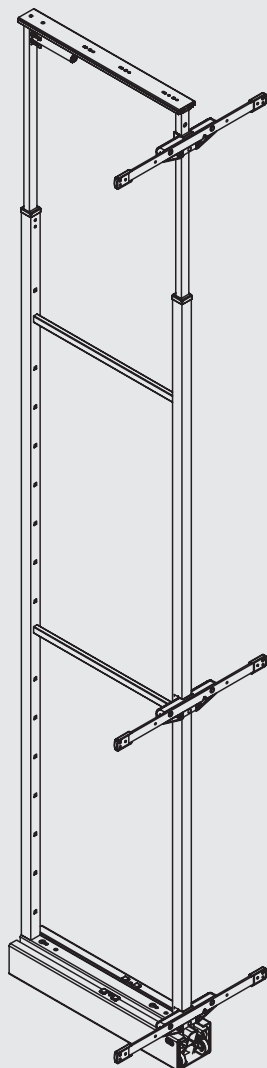
арт. **859A/45ARFDF**

рама для выдвжной колонны в базу 450

ширина
 базы

859A/30ARFDF

300


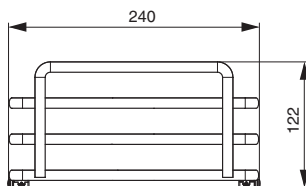
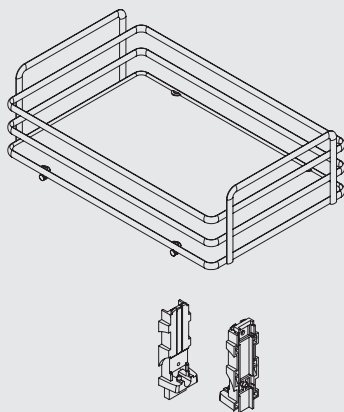


Комплектация:

- рама (1 шт.)
- крепление фасада (3 шт.)
- крышка крепления фасада (6 шт.)
- винт крышки M5x6 (6 шт.)
- скоба крепежная (3 шт.)
- винт M5x20 (6 шт.)
- опора направляющая верхняя (1 шт.)
- опора направляющая нижняя (1 шт.)
- саморез 3,5x16 (8 шт.)
- саморез 4x18 (9 шт.)
- шаблон монтажный (1 шт.)
- адаптер для крепления корзины (2 шт.)
- адаптер для верхнего крепления (2 шт.)
- саморез 3,5x25 (12 шт.)

1852E/30AR

300



Комплектация арт.1852E/30AR2:

- крепление корзины (4 шт.)
- корзина (2 шт.)
- крышка крепления корзины (4 шт.)

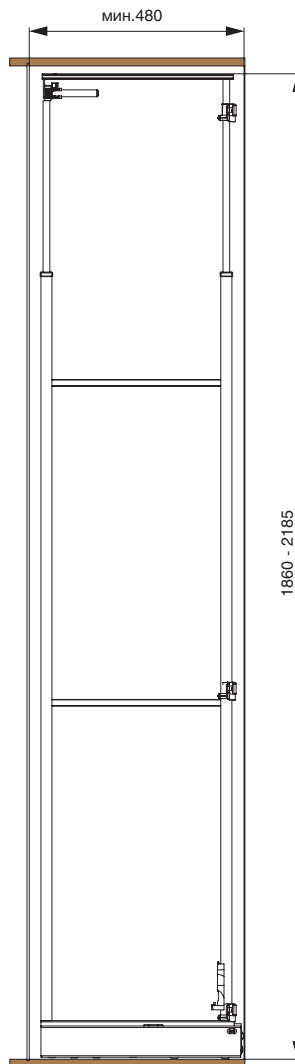
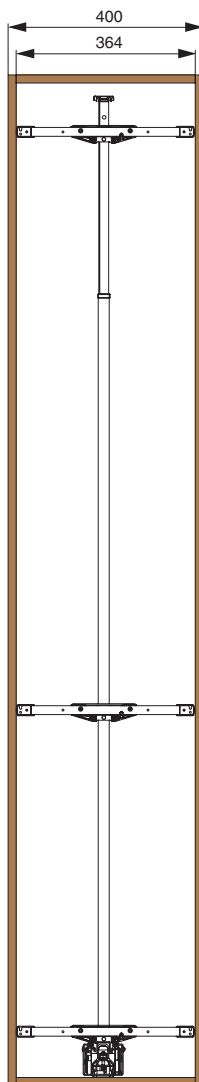
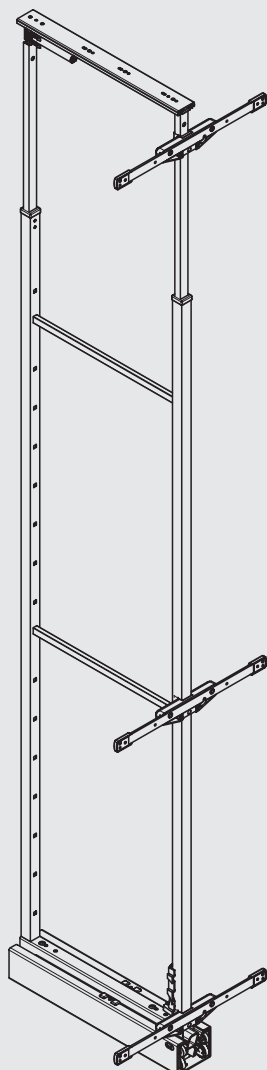
Комплектация арт.1852E/30AR3:

- крепление корзины (6 шт.)
- корзина (3 шт.)
- крышка крепления корзины (6 шт.)

ширина
базы

859A/40ARFDF

400



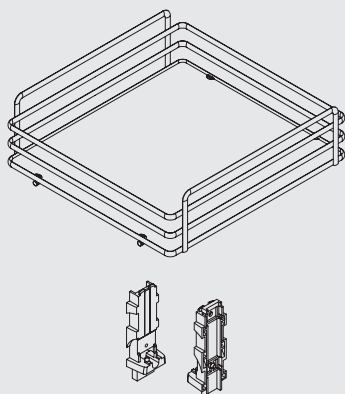


Комплектация:

- рама (1 шт.)
- крепление фасада (3 шт.)
- крышка крепления фасада (6 шт.)
- винт крышки M5x6 (6 шт.)
- скоба крепежная (3 шт.)
- винт M5x20 (6 шт.)
- опора направляющая верхняя (1 шт.)
- опора направляющая нижняя (1 шт.)
- саморез 3,5x16 (8 шт.)
- саморез 4x18 (9 шт.)
- шаблон монтажный (1 шт.)
- адаптер для крепления корзины (2 шт.)
- адаптер для верхнего крепления (2 шт.)
- саморез 3,5x25 (12 шт.)

1852E/40AR

400



Комплектация арт.1852E/40AR2 :

- крепление корзины (4 шт.)
- корзина (2 шт.)
- крышка крепления корзины (4 шт.)

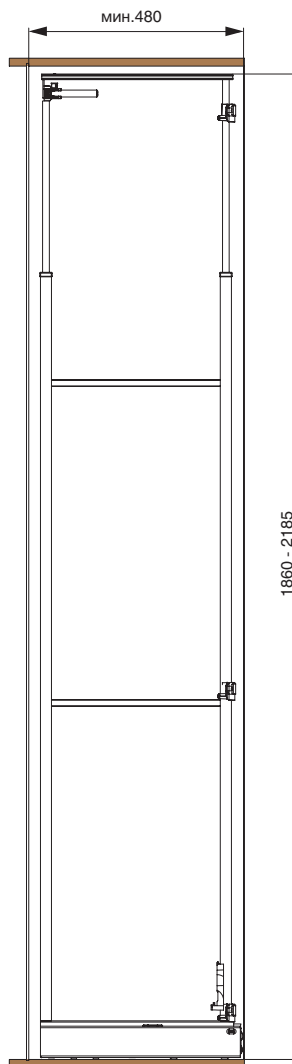
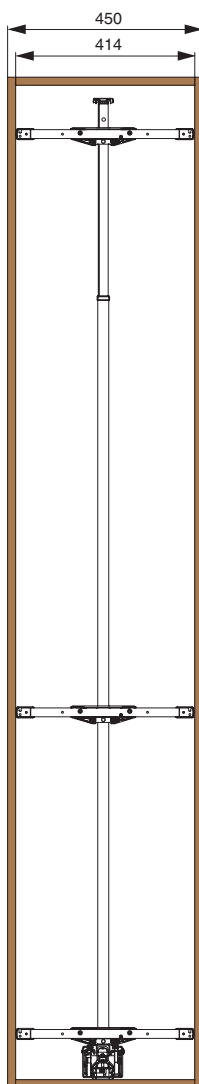
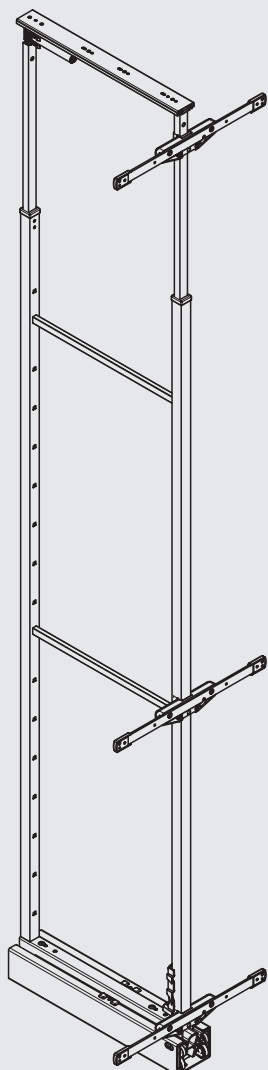
Комплектация арт.1852E/40AR3:

- крепление корзины (6 шт.)
- корзина (3 шт.)
- крышка крепления корзины (6 шт.)

ширина
базы

859A/45ARFDF

450



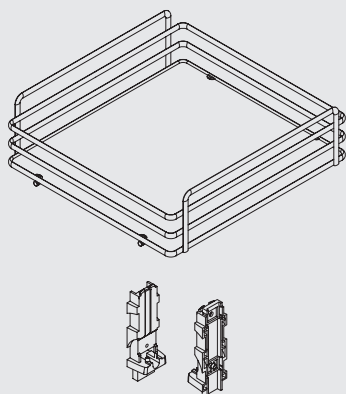


Комплектация:

- рама (1 шт.)
- крепление фасада (3 шт.)
- крышка крепления фасада (6 шт.)
- винт крышки M5x6 (6 шт.)
- скоба крепежная (3 шт.)
- винт M5x20 (6 шт.)
- опора направляющая верхняя (1 шт.)
- опора направляющая нижняя (1 шт.)
- саморез 3,5x16 (8 шт.)
- саморез 4x18 (9 шт.)
- шаблон монтажный (1 шт.)
- адаптер для крепления корзины (2 шт.)
- адаптер для верхнего крепления (2 шт.)
- саморез 3,5x25 (12 шт.)

1852E/45AR

450



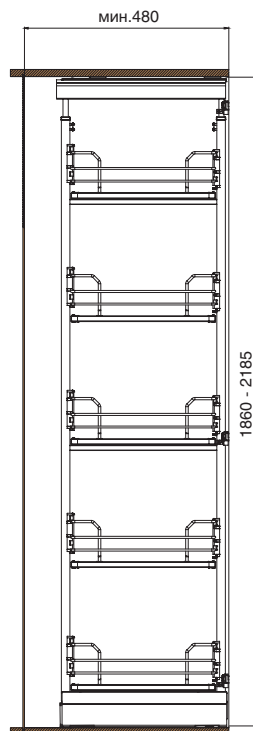
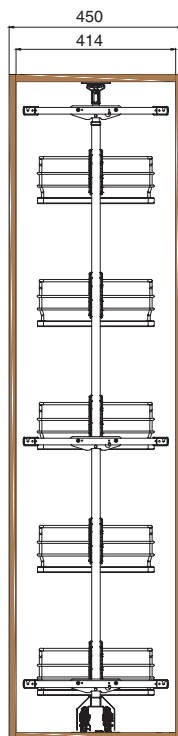
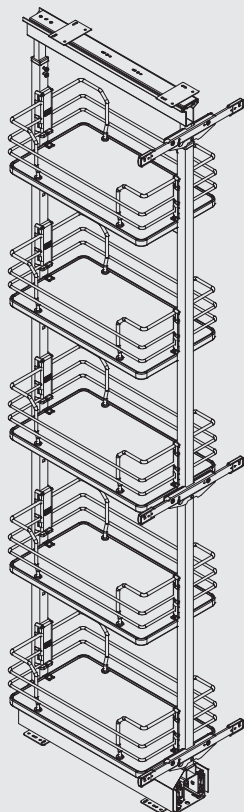
Комплектация арт.1852E/45AR2 :

- крепление корзины (4 шт.)
- корзина (2 шт.)
- крышка крепления корзины (4 шт.)

Комплектация арт.1852E/45AR3:

- крепление корзины (6 шт.)
- корзина (3 шт.)
- крышка крепления корзины (6 шт.)

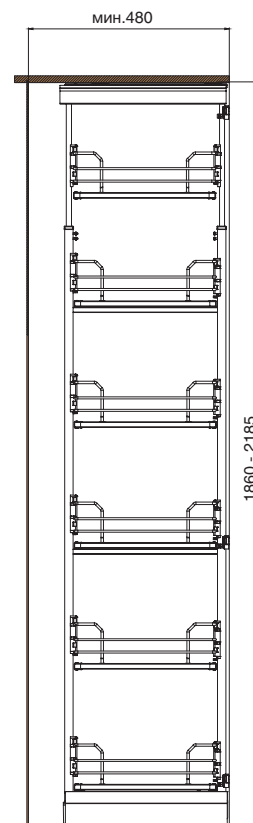
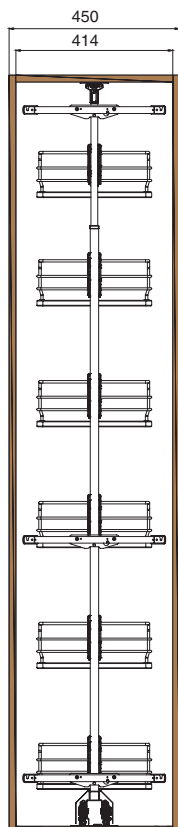
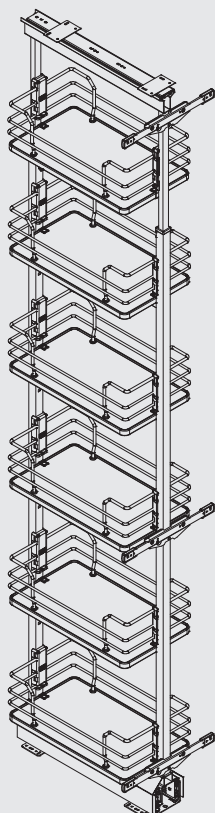
**пример использования
с 5 корзинами**



Комплектация:

- арт. 859A/45ARFDF (1 шт.)
- арт. 1852E/45AR2 (1 шт.)
- арт. 1852E/45AR3 (1 шт.)

**пример использования
с 6 корзинами**



Комплектация:

- арт. 859A/45ARFDF (1 шт.)
- арт. 1852E/45AR3 (2 шт.)



301

сетка поворотная в угловую базу



артикул	ширина каркаса, мм	габариты сетки (шхгхв), мм	материал	отделка	упаковка, шт.
301/76CS3-5X2	от 900*	760xR360x86	сталь	хром	10

Основные характеристики:



сетки могут быть установлены в угловую базу 900 мм
*минимальная ширина фасада 450 мм



возможно крепить к фасаду



нагрузка 15 кг

Рекомендации по уходу:

для ухода используйте только воду и нейтральные моющие средства (нельзя использовать абразивные вещества и материалы)

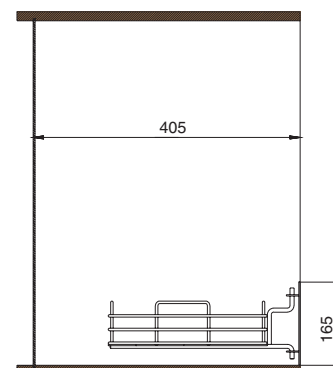
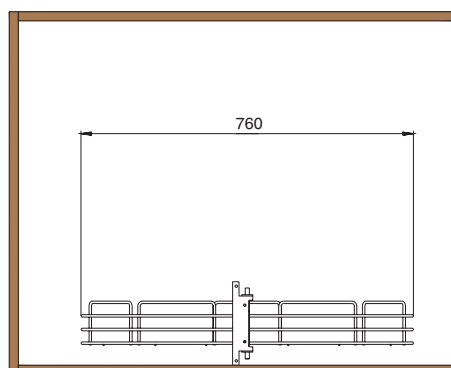
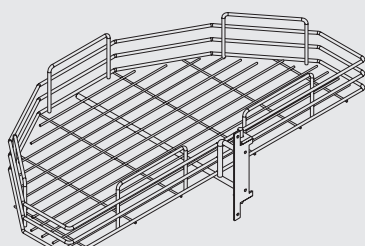


16 и 18 мм

ширина
базы

301/76CS3-5X2

900



Комплектация:

- сетка (1 шт.)
- крепление к каркасу (1 шт.)
- кронштейн (1 шт.)



крепление к
каркасу



крепление к
фасаду



828BW

карусель 3/4 в угловую базу



made in Italy



864x864

ширина каркаса

артикул	ширина каркаса, мм	материал		отделка		упаковка, шт.
		полка	дно	полка	дно	
828BW/820B	864x864	сталь	ДСП	хром	белая	1

Основные характеристики:



сетки могут быть установлены в угловую базу 864x864 мм



нагрузка **30 кг** (15 кг на полку)



полки поворачиваются независимо друг от друга

Рекомендации по уходу:

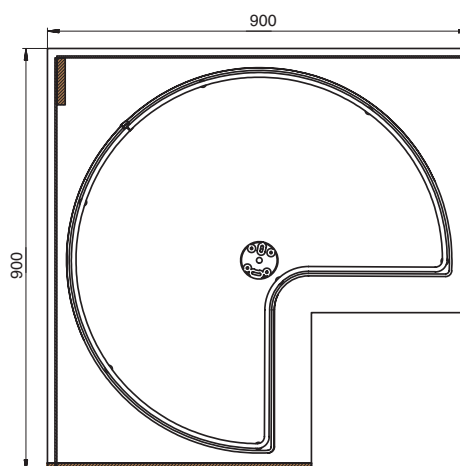
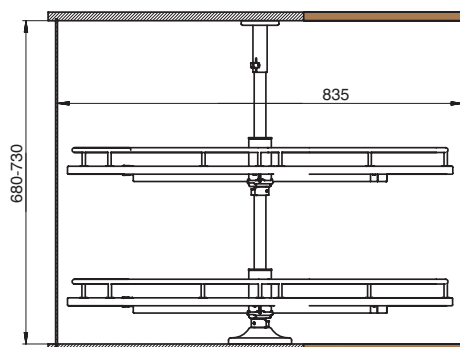
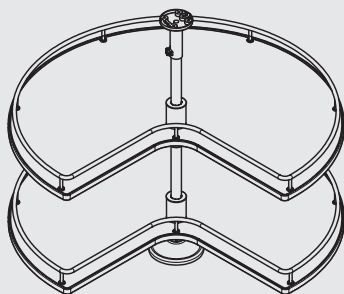
для ухода используйте только воду и нейтральные моющие средства (нельзя использовать абразивные вещества и материалы)



ширина
базы

828BW/820B

900x900 угловая



Комплектация:

- полка поворотная (2 шт.)
- стойка (1 шт.)
- опора верхняя (1 шт.)
- опора нижняя (1 шт.)
- крышка опоры (1 шт.)
- полукольцо (2 шт.)
- полукольцо с винтом (2 шт.)
- штифт (1 шт.)
- втулка пластиковая (1 шт.)
- саморез 4x20 (12 шт.)
- ключ (1 шт.)



8611220

карусель 4/4 в угловую базу 900x900



артикул	ширина каркаса, мм	материал		отделка		упаковка
		полка	стойка	полка	стойка	
8611220	900x900	пластик	алюминий анодированный	серая	алюминий анодированный	1 комплект

Основные характеристики:



карусель может быть установлена в нижние угловые базы 900x900 мм
*минимальная ширина фасада для базы 900 - 450 мм



нагрузка **20** кг на 1 полку

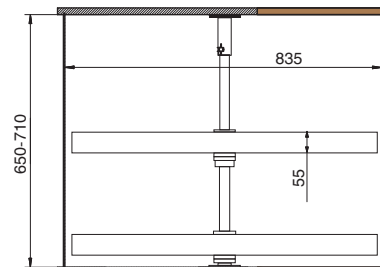
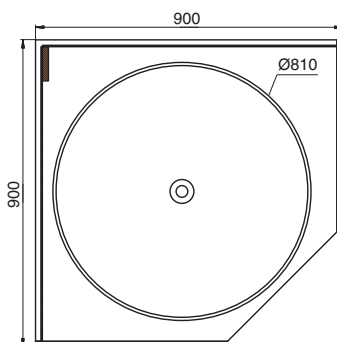
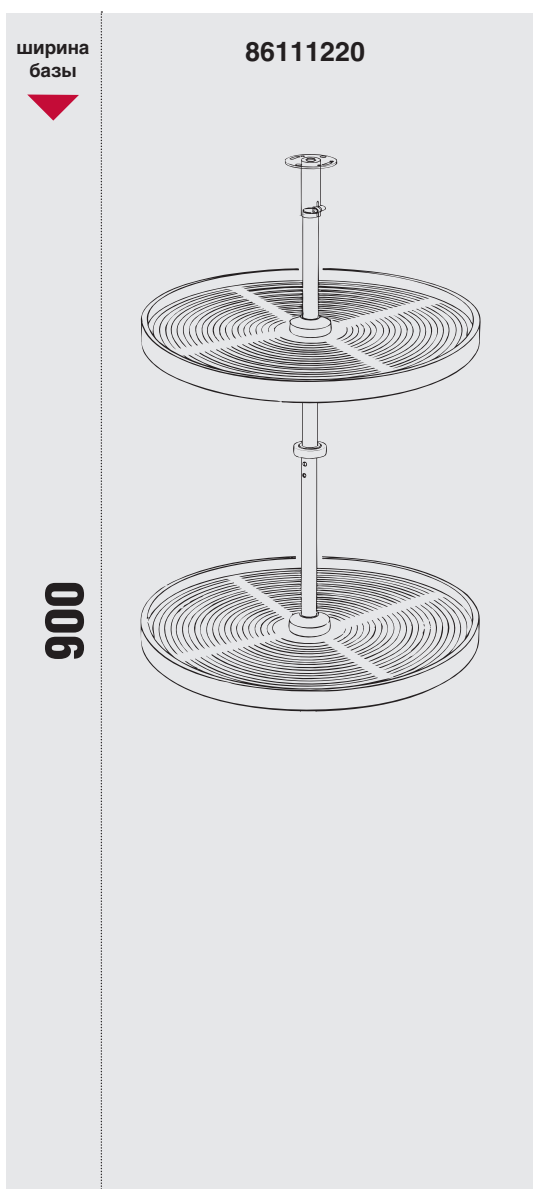
Рекомендации по уходу:

для ухода используйте только воду и нейтральные моющие средства
(нельзя использовать абразивные вещества и материалы)



Дополнительный выбор:

арт.36517/U04.0X016-US-PZ-B
Шуруп-саморез 4x16мм, головка потай, крест PZ2, отделка цинк



Комплектация:

- полка поворотная - 2 шт.
- стойка - 1 шт.
- крепление полки верхнее - 2 шт.
- крепление полки нижнее - 2 шт.
- штифт - 1 шт.
- опора верхняя - 1 шт.
- опора нижняя - 1 шт.
- втулка для регулировки высоты - 1 шт.
- кольцо опорное для верхней полки - 1 шт.



NES

полка-сушка одноуровневая с лифтовым механизмом



600/900
 ширина каркаса

артикул	ширина каркаса , мм	глубина, мм	упаковка
NES60C	600	290	1 комплект
NES90C	900	290	1 комплект

Основные характеристики:



сетки могут быть установлены в верхние базы шириной 600, 900 мм

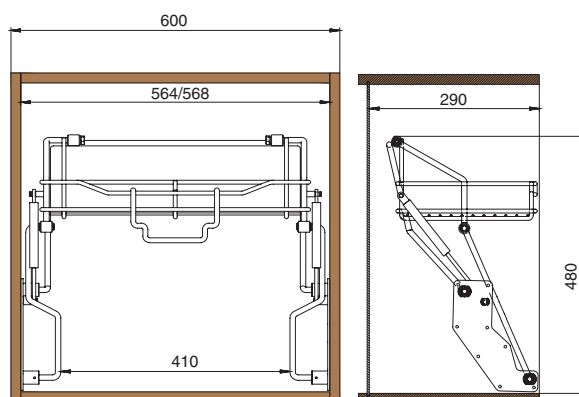


нагрузка **6 кг**



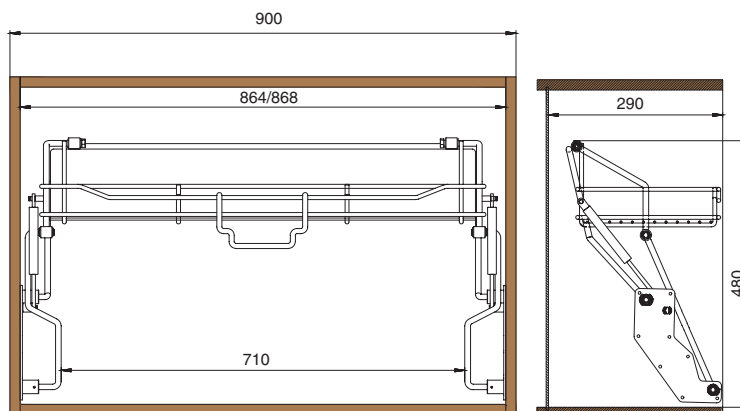
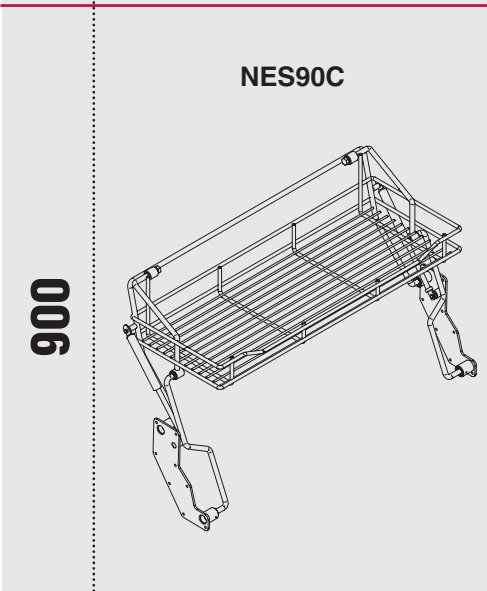
16 и 18 мм

Дополнительный выбор:



Комплектация:

- полка-сушка с подъемным механизмом (1 шт.)
- саморез 3,5x16 (16 шт.)



Комплектация:

- полка-сушка с подъемным механизмом (1 шт.)
- саморез 3,5x16 (16 шт.)

ВЫДВИЖНЫЕ КОРЗИНЫ И ПОЛКИ **ELEMENT 7**



PBX.04

корзина выдвигная в верхнюю базу с доводчиком



артикул	ширина каркаса, мм	материал	отделка	упаковка, шт.
PBX.04.150.R.7016	150	сталь	орион серый	1
PBX.04.150.L.7016	150	сталь	орион серый	1

Основные характеристики:



корзины могут быть установлены в верхние базы шириной 150 мм



нагрузка **25 кг**



комплекуются направляющими полного выдвижения с доводчиком



корзины комплектуются противоскользящими ковриками в цвет отделки



16 мм

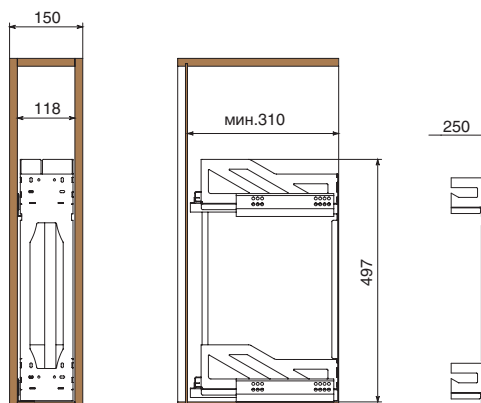
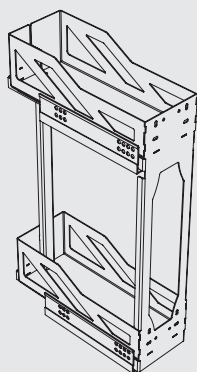
Рекомендации по уходу:

для ухода используйте только воду и нейтральные моющие средства (нельзя использовать абразивные вещества и материалы)

ширина базы

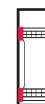
PBX.04.150.L.7016

150 левая



варианты установки направляющих

Вариант 1.
Боковое левое.

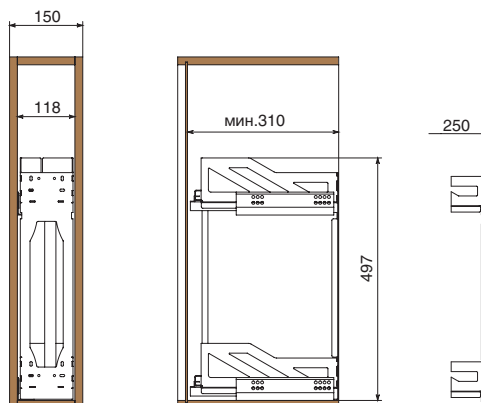
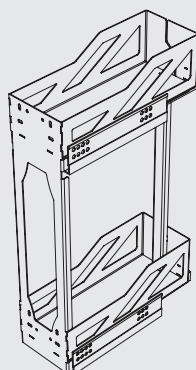


Комплектация:

- корзина с предустановленными замками (1 шт.)
- направляющие (1 комплект)
- коврик противоскользящий (1 комплект)

PBX.04.150.R.7016

150 правая



варианты установки направляющих

Вариант 1.
Боковое правое.



Комплектация:

- корзина с предустановленными замками (1 шт.)
- направляющие (1 комплект)
- коврик противоскользящий (1 комплект)



PBX.03

корзина выдвигаемая с доводчиком



артикул	ширина каркаса, мм	материал	отделка	упаковка, шт.
PBX.03.150.R.7016	150	сталь	орион серый	1
PBX.03.150.L.7016	150	сталь	орион серый	1

Основные характеристики:



корзины могут быть установлены в нижние базы шириной 150 мм



нагрузка **25 кг**



комплекуются направляющими полного выдвижения с доводчиком



корзины комплектуются противоскользящими ковриками в цвет отделки



16 мм

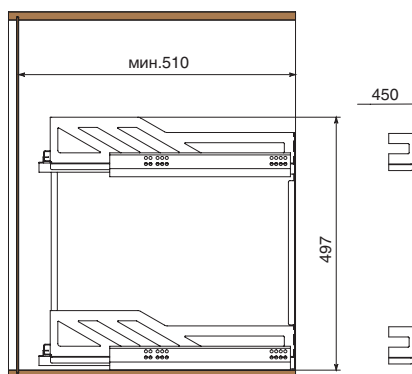
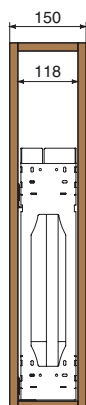
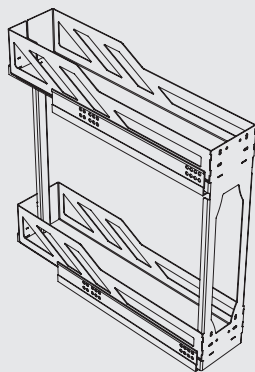
Рекомендации по уходу:

для ухода используйте только воду и нейтральные моющие средства (нельзя использовать абразивные вещества и материалы)

ширина
базы

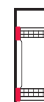
150 левая

PBX.03.150.L.7016



варианты установки
направляющих

Вариант 1.
Боковое левое.

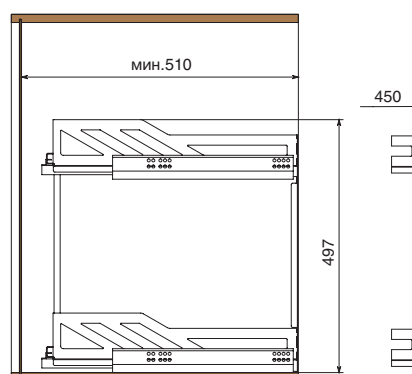
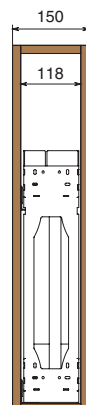
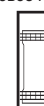


Комплектация:

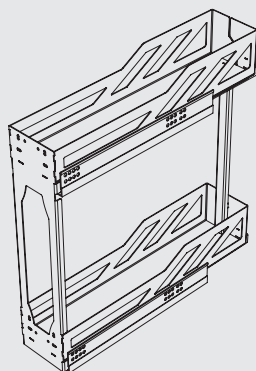
- корзина с предустановленными замками (1 шт.)
- направляющие (1 комплект)
- коврик противоскользящий (1 комплект)

варианты установки
направляющих

Вариант 1.
Боковое правое.



PBX.03.150.R.7016




Комплектация:

- корзина с предустановленными замками (1 шт.)
- направляющие (1 комплект)
- коврик противоскользящий (1 комплект)



PBX.05

корзина выдвижная с доводчиком

 **300/450/600**
ширина каркаса

артикул	ширина каркаса, мм	материал	отделка	упаковка, шт.
PBX.05.300.7016	300	сталь	орион серый	1
PBX.05.450.7016	450	сталь	орион серый	1
PBX.05.600.7016	600	сталь	орион серый	1

Основные характеристики:




корзины могут быть установлены в нижние базы шириной 300, 450, 600 мм



нагрузка **25 кг**



комплекуются направляющими полного выдвигения с доводчиком



корзины комплектуются противоскользящими ковриками в цвет отделки



16 мм

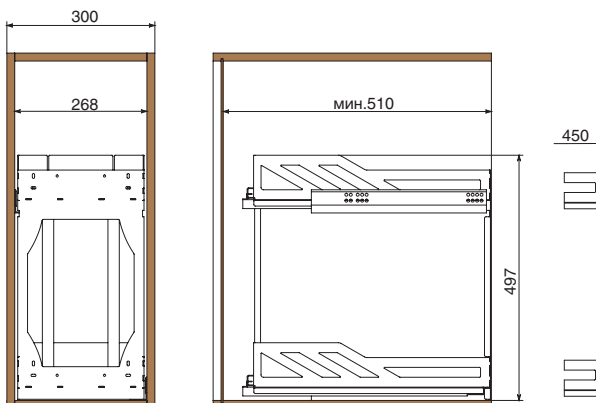
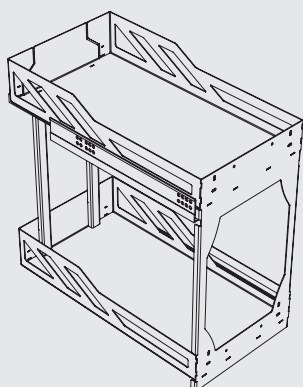
Рекомендации по уходу:

для ухода используйте только воду и нейтральные моющие средства (нельзя использовать абразивные вещества и материалы)

ширина
базы

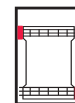
300

PBX.05.300.7016



варианты установки
направляющих

Вариант 1.
Диагональное

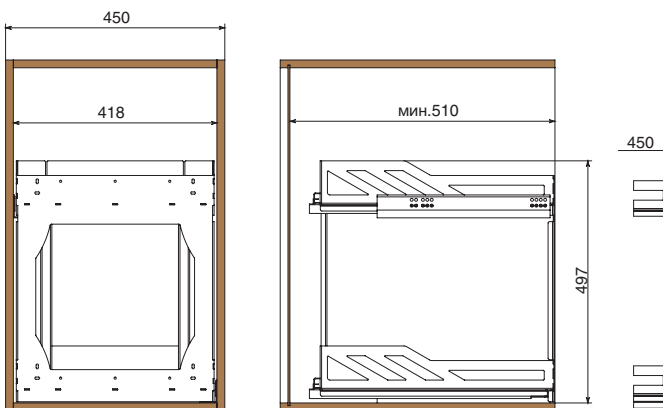
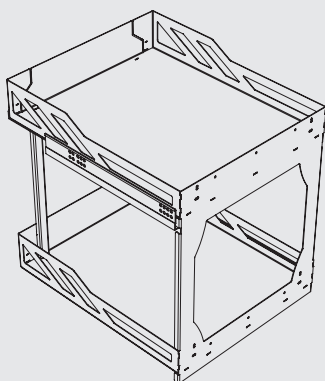


Комплектация:

- корзина с предустановленными замками (1 шт.)
- направляющие (1 комплект)
- коврик противоскользящий (1 комплект)

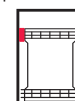
PBX.05.450.7016

450



варианты установки
направляющих

Вариант 1.
Диагональное

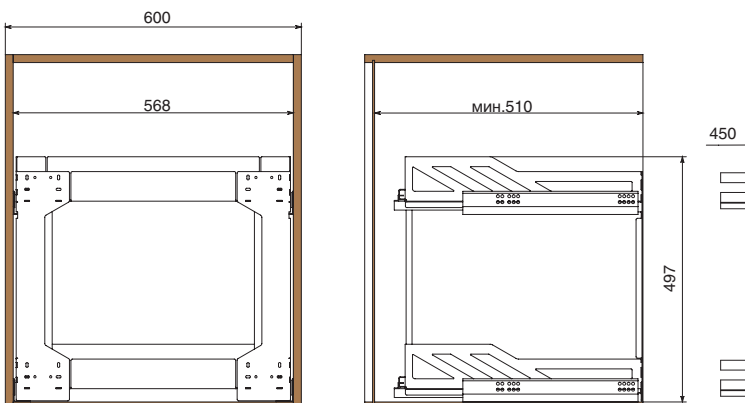
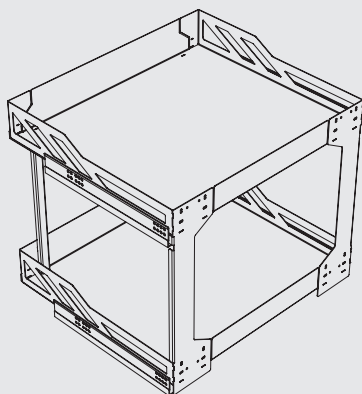


Комплектация:

- корзина с предустановленными замками (1 шт.)
- направляющие (1 комплект)
- коврик противоскользящий (1 комплект)

PBX.05.600.7016

600



варианты установки
направляющих

Вариант 1.
Боковое



Комплектация:

- корзина с предустановленными замками (1 шт.)
- направляющие (2 комплекта)
- коврик противоскользящий (1 комплект)



PBX.16

сетка выдвижная для бытовой химии

 **от 450**
ширина каркаса

артикул	ширина каркаса, мм	материал	отделка	упаковка, шт.
PBX.16.08.450.R.7016 (правая)	от 450*	сталь	орион серый	1
PBX.16.08.450.L.7016 (левая)	от 450*	сталь	орион серый	1

*Минимальная ширина фасада 400 мм

Основные характеристики:



сетки могут быть установлены в нижние базы шириной от 450 мм



нагрузка **25 кг**



комплектуются направляющими полного выдвижения с доводчиком



корзины комплектуются противоскользящими ковриками в цвет отделки



16 мм

Рекомендации по уходу:

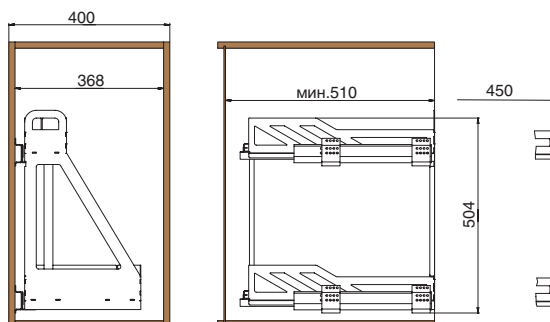
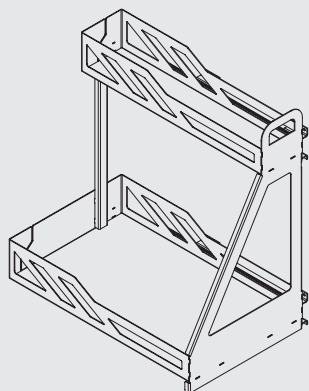
для ухода используйте только воду и нейтральные моющие средства (нельзя использовать абразивные вещества и материалы)



ширина базы

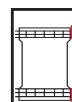
450

PBX.16.08.450.R.7016 (правый)



варианты установки направляющих

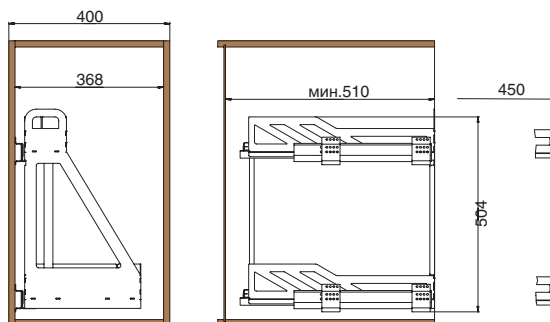
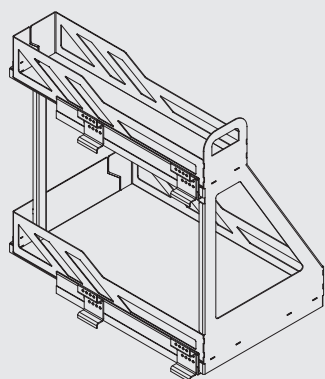
Вариант 1.
Боковое правое.



Комплектация:

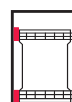
- корзина с предустановленными замками – 1 шт.
- комплект направляющих полного выдвижения с доводчиком – 1 комплект
- проставки для направляющих – 4 шт.
- комплект крепежа проставок – 1 комплект.
- коврик противоскользящий - 2 шт.

PBX.16.08.450.L.701 (левый)



варианты установки направляющих

Вариант 1.
Боковое левое.



Комплектация:

- корзина с предустановленными замками – 1 шт.
- комплект направляющих полного выдвижения с доводчиком – 1 комплект
- проставки для направляющих – 4 шт.
- комплект крепежа проставок – 1 комплект
- коврик противоскользящий - 2 шт.



PBX.01

ящик выдвижной, с доводчиком



артикул	ширина каркаса, мм	материал	отделка	упаковка, шт.
PBX.01.450.7016	450	сталь	орион серый	1
PBX.01.600.7016	600	сталь	орион серый	1

Основные характеристики:



ящики могут быть установлены в нижние базы и колонны шириной 450, 600 мм



нагрузка **25 кг**



ящики комплектуются противоскользящими ковриками в цвет отделки



сетки комплектуются направляющими полного выдвижения с доводчиком



16 мм

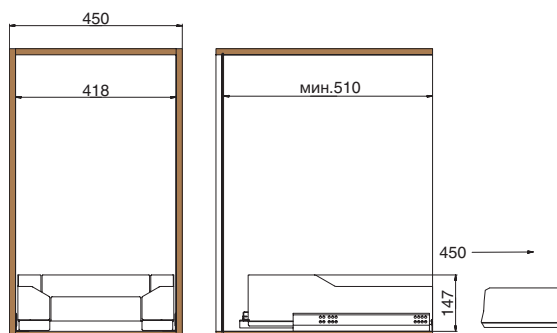
Рекомендации по уходу:

для ухода используйте только воду и нейтральные моющие средства (нельзя использовать абразивные вещества и материалы)

ширина базы

PBX.01.450.7016

450



варианты установки направляющих

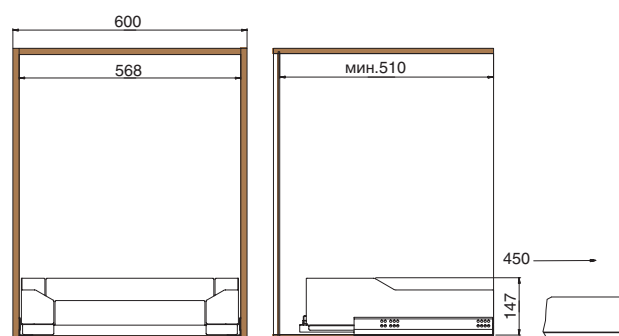


Комплектация:

- ящик с предустановленными замками (1 шт.)
- направляющие (1 комплект)
- коврик противоскользящий (1 шт.)

PBX.01.600.7016

600



варианты установки направляющих



Комплектация:

- ящик с предустановленными замками (1 шт.)
- направляющие (1 комплект)
- коврик противоскользящий (1 шт.)



PBX.06

ящик выдвижной, с доводчиком с креплением к фасаду

 **450/600**
ширина каркаса

артикул	ширина каркаса, мм	материал	отделка	упаковка, шт.
PBX.06.450.7016	450	сталь	орион серый	1
PBX.06.600.7016	600	сталь	орион серый	1

Основные характеристики:



ящики могут быть установлены в нижние базы и колонны шириной 450, 600 мм



нагрузка **25 кг**



ящики комплектуются противоскользящими ковриками в цвет отделки



сетки комплектуются направляющими полного выдвижения с доводчиком



16 мм

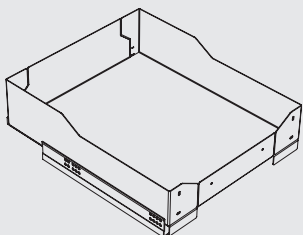
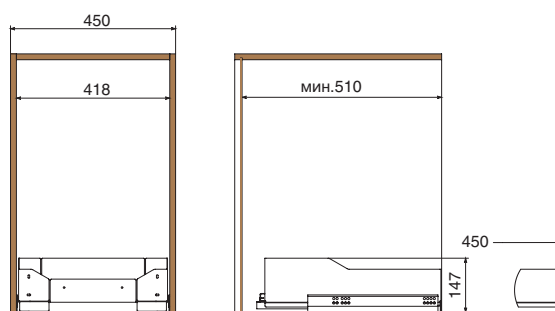
Рекомендации по уходу:

для ухода используйте только воду и нейтральные моющие средства (нельзя использовать абразивные вещества и материалы)

ширина базы

PBX.06.450.7016

450

варианты установки направляющих

Вариант 1.
Боковое нижнее.

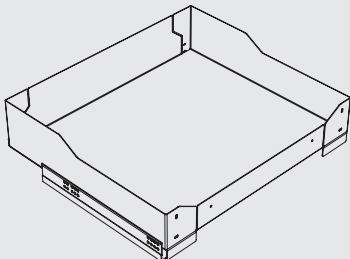
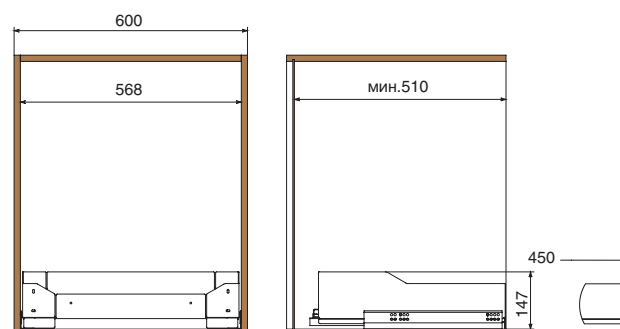


Комплектация:

- ящик с предустановленными замками (1 шт.)
- направляющие (1 комплект)
- коврик противоскользящий (1 шт.)

PBX.06.600.7016

600

варианты установки направляющих

Вариант 1.
Боковое нижнее.



Комплектация:

- ящик с предустановленными замками (1 шт.)
- направляющие (1 комплект)
- коврик противоскользящий (1 шт.)



PBX.02

полка выдвижная, с доводчиком



артикул	ширина каркаса, мм	материал	отделка	упаковка, шт.
PBX.02.450.7016	450	сталь	орион серый	1
PBX.02.600.7016	600	сталь	орион серый	1

Основные характеристики:



полки могут быть установлены в нижние базы и колонны шириной 450, 600 мм



нагрузка **25 кг**



полки комплектуются противоскользящими ковриками в цвет отделки



сетки комплектуются направляющими полного выдвижения с доводчиком



16 мм

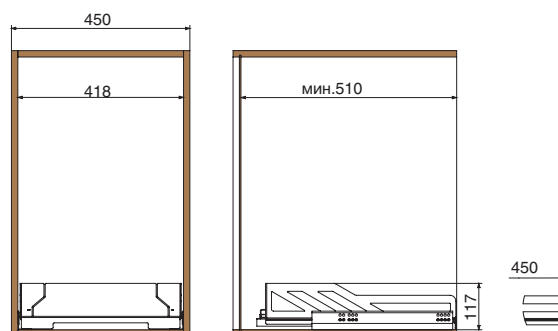
Рекомендации по уходу:

для ухода используйте только воду и нейтральные моющие средства (нельзя использовать абразивные вещества и материалы)

ширина базы

PBX.02.450.7016

450



варианты установки направляющих

Вариант 1.
Боковое нижнее.

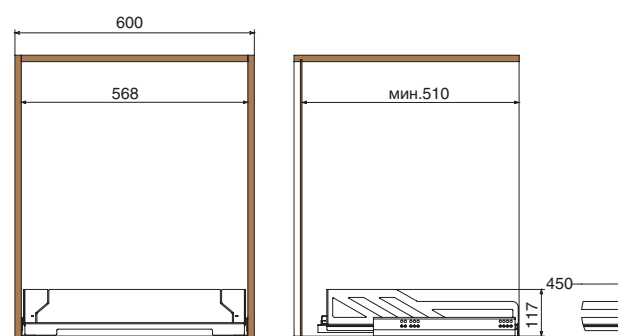


Комплектация:

- полка с предустановленными замками (1 шт.)
- направляющие (1 комплект)
- коврик противоскользящий (1 шт.)

PBX.02.600.7016

600



варианты установки направляющих

Вариант 1.
Боковое нижнее.



Комплектация:

- полка с предустановленными замками (1 шт.)
- направляющие (1 комплект)
- коврик противоскользящий (1 шт.)



механизм комплектуется противоскользящими ковриками в цвет отделки.

UMB.07

механизм в угловую базу



16 и 18 мм



800/900
ширина каркаса

артикул	ширина каркаса, мм	ширина фасада, мм	материал	отделка	упаковка
UMB.07.900.L.7016 (левый)	900	450	сталь	орион серый	1 комплект
UMB.07.900.R.7016 (правый)	900	450	сталь	орион серый	1 комплект

Основные характеристики:

- механизм с 4-мя сетками, которые полностью выдвигаются, открывая свободный доступ к содержимому.



сетки могут быть установлены в угловую базу 800, 900 мм
*минимальная ширина фасада 450 мм

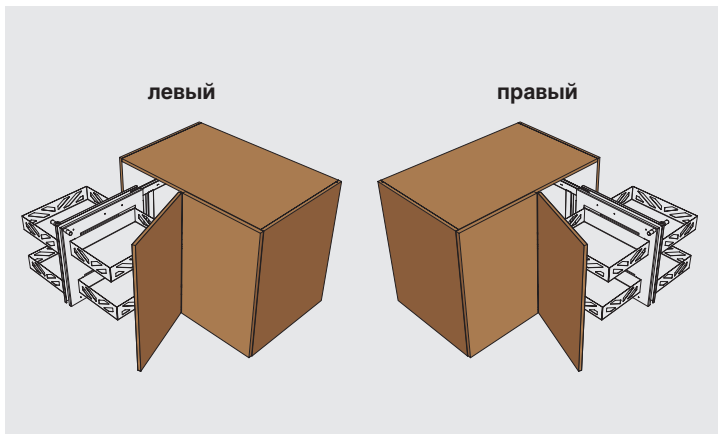


нагрузка **10 кг**
на одну полку

Рекомендации по уходу:



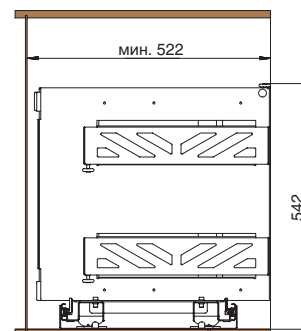
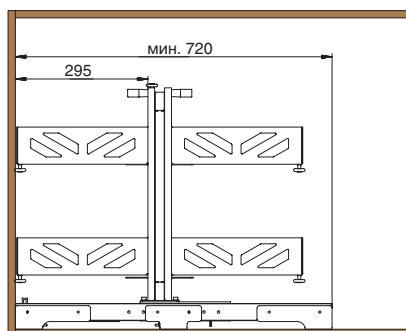
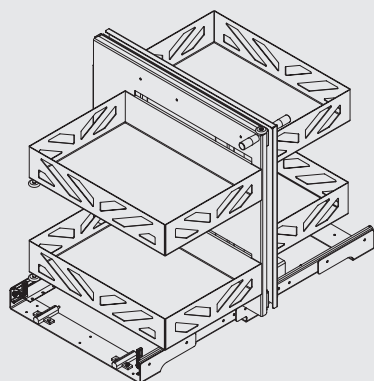
для ухода используйте только воду и нейтральные моющие средства (нельзя использовать абразивные вещества и материалы)



ширина
базы

UMB.07.900.L.7016

900 левая

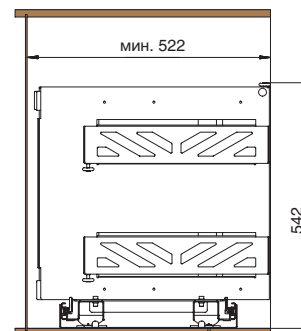
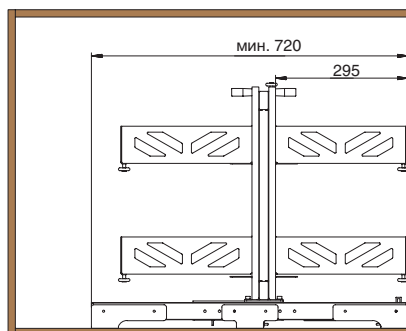
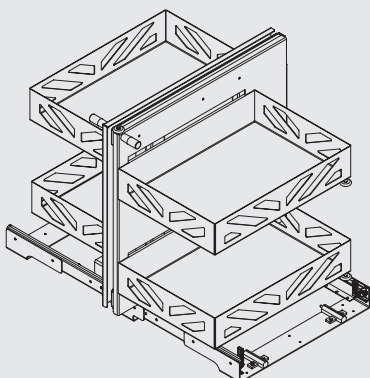


Комплектация:

- Горизонтальная рама (для крепления к дну каркаса)
- Вертикальная рама под навеску 4х полок
- Комплект из 4х полок
- Комплект из 4х смягчителей удара и комплект Т-образных адаптеров.
- Винт М6х16 – 4 шт.
- Шайба М6 – 4 шт.
- Саморез 4 x 20 – 12 шт.
- Коврик противоскользящий - 4 шт.

UMB.07.900.R.7016

900 правая



Комплектация:

- Горизонтальная рама (для крепления к дну каркаса)
- Вертикальная рама под навеску 4х полок
- Комплект из 4х полок
- Комплект из 4х смягчителей удара и комплект Т-образных адаптеров.
- Винт М6х16 – 4 шт.
- Шайба М6 – 4 шт.
- Саморез 4 x 20 – 12 шт.
- Коврик противоскользящий - 4 шт.

СЕТЧАТЫЕ ЁМКОСТИ **VIBO**



KSLTSUBM

сетка выдвигная П-образная под мойку с доводчиком



артикул	ширина каркаса, мм	материал	отделка	упаковка, шт.
KSLTSUBM090PAC	900	сталь	хром	1

Основные характеристики:



сетки могут быть установлены в нижние базы под мойку шириной 900 мм



направляющие полного выдвижения с интегрированной системой Blumotion (с доводчиком)



крепление к фасаду в комплекте



нагрузка **30 кг**



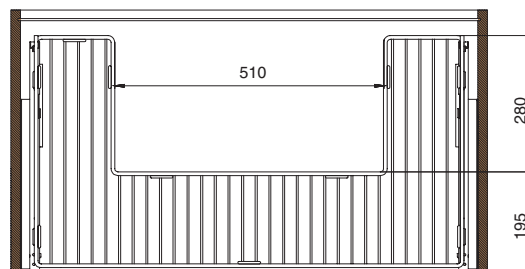
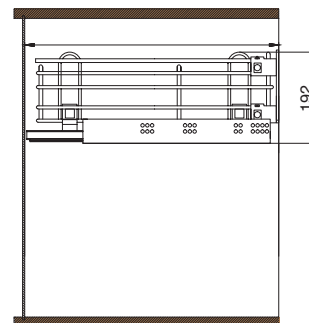
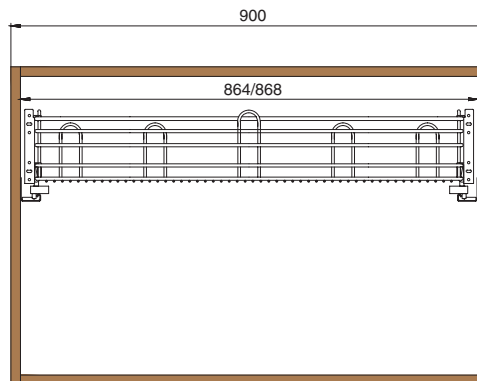
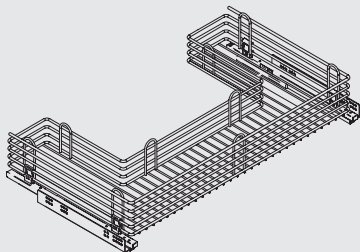
16 и 18 мм

Дополнительный выбор:

ширина
базы

KSLTSUBM090PAC

900



Комплектация:

- сетка (1 шт.)
- направляющие с предустановленным креплением сетки (1 комплект)
- крепление к фасаду (1 комплект)
- винт крепежный (2 шт.)
- винт регулировочный (2 шт.)
- ключ Г-образный (1 шт.)
- крышка декоративная левая (1 шт.)
- крышка декоративная правая (1 шт.)

варианты установки направляющих

Вариант 1. Боковое.





KSLTSUBM

сетка выдвижная П-образная под мойку с доводчиком



артикул	ширина каркаса, мм	материал	отделка	упаковка, шт.
KSLTSUBM120PAC	1200	сталь	хром	1

Основные характеристики:



сетки могут быть установлены в нижние базы под мойку шириной 1200 мм



направляющие полного выдвижения с интегрированной системой Blumotion (с доводчиком)



крепление к фасаду в комплекте



нагрузка **30 кг**



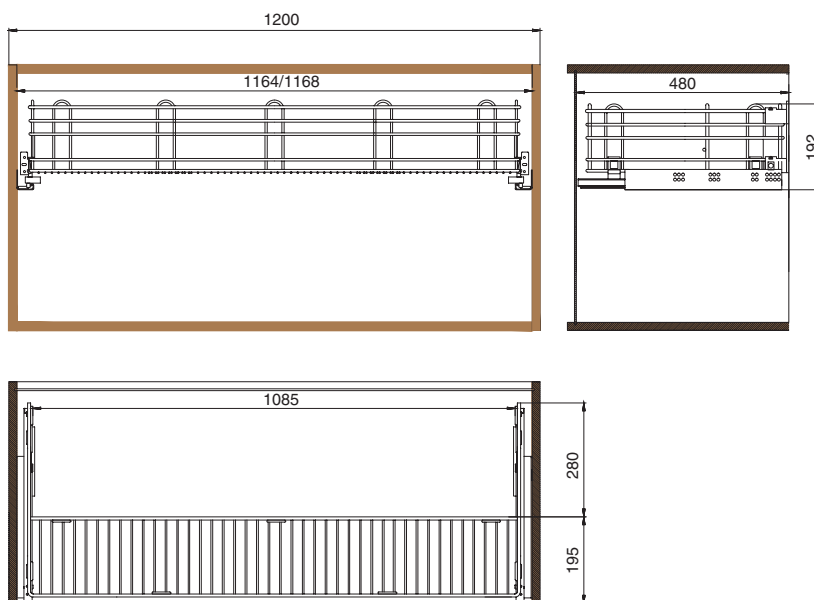
16 и 18 мм

Дополнительный выбор:

ширина базы

KSLTSUBM120PAC

1200



Комплектация:

- сетка (1 шт.)
- направляющие с предустановленным креплением сетки (1 комплект)
- крепление к фасаду (1 комплект)
- винт крепежный (2 шт.)
- винт регулировочный (2 шт.)
- ключ Г-образный (1 шт.)
- крышка декоративная левая (1 шт.)
- крышка декоративная правая (1 шт.)

варианты установки направляющих


Вариант 1. Боковое.





KSLTINBM

сетка выдвижная сплошная под мойку с доводчиком



артикул	ширина каркаса, мм	материал	отделка	крепление к каркасу	упаковка, шт.
KSLTINBM090PAC	900	сталь	хром	боковое	1
KSLTINBM120PAC	1200	сталь	хром	боковое	1

Основные характеристики:



сетки могут быть установлены в нижние базы под мойку шириной 900, 1200 мм



нагрузка **30 кг**



направляющие полного выдвижения с интегрированной системой Blumotion (с доводчиком)



16 и 18 мм

Дополнительный выбор:

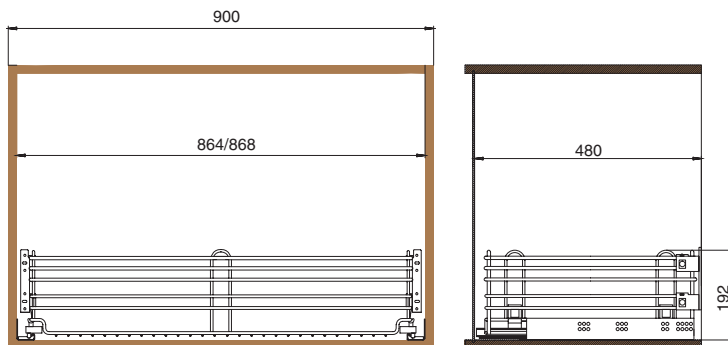
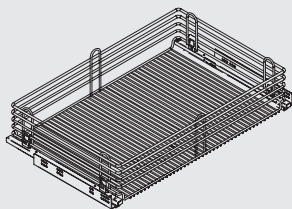


арт. **KSLPL212G**
ведро для мусора металлическое, двойное,
для сеток серии KSLT

ширина
базы

900

KSLTINBM090PAC



Комплектация:

- сетка (1 шт.)
- направляющие с предустановленным креплением сетки (1 комплект)
- крепление к фасаду (1 комплект)
- винт крепежный (2 шт.)
- винт регулировочный (2 шт.)
- ключ Г-образный (1 шт.)
- крышка декоративная левая (1 шт.)
- крышка декоративная правая (1 шт.)

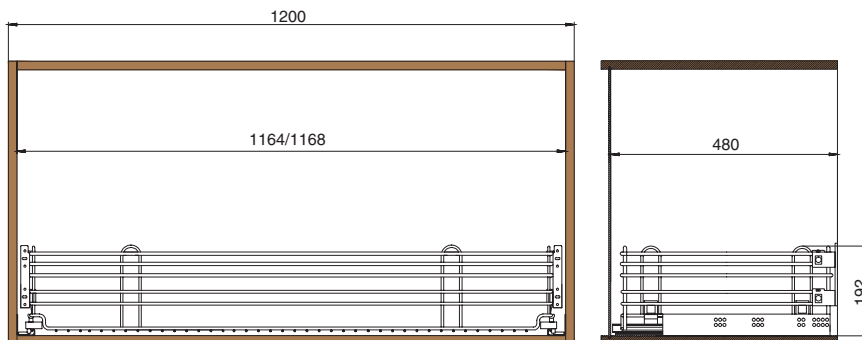
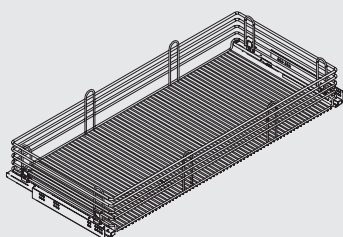
варианты установки направляющих

Вариант 1.
Боковое нижнее.



1200

KSLTINBM120PAC

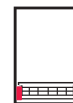


Комплектация:

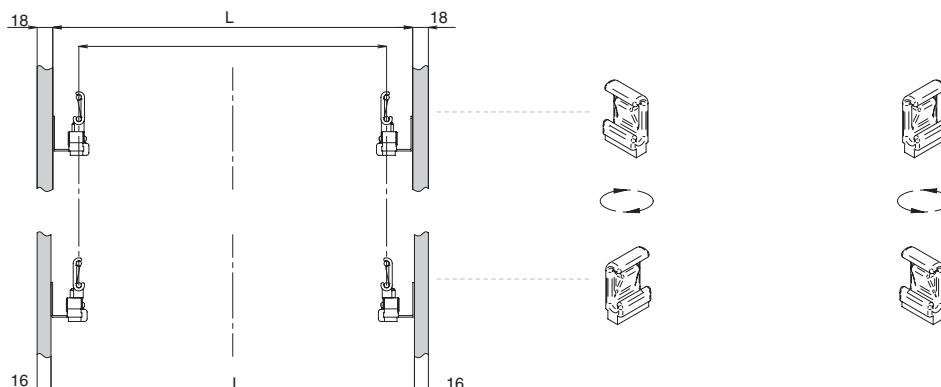
- сетка (1 шт.)
- направляющие с предустановленным креплением сетки (1 комплект)
- крепление к фасаду (1 комплект)
- винт крепежный (2 шт.)
- винт регулировочный (2 шт.)
- ключ Г-образный (1 шт.)
- крышка декоративная левая (1 шт.)
- крышка декоративная правая (1 шт.)

варианты установки направляющих

Вариант 1.
Боковое нижнее.



Установка сетчатых емкостей в зависимости от толщины стенок каркаса 16 или 18 мм





ССТВМ

сетка выдвигающая с доводчиком



450/600/900
ширина каркаса

артикул	ширина каркаса, мм	материал	отделка	упаковка, шт.
ССТВМ245PFC	450	сталь	хром	1
ССТВМ260PFC	600	сталь	хром	1
ССТВМ290PFC	900	сталь	хром	1

Основные характеристики:



- крепления к фасаду в комплекте
- крепление к каркасу боковое
- расширители в комплекте



нагрузка **30 кг**



- направляющие полного выдвижения с интегрированной системой Blumotion (с доводчиком)



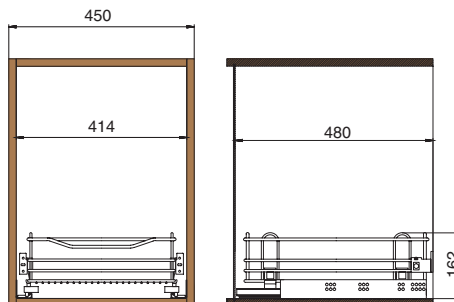
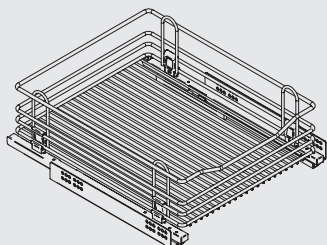
16 и 18 мм

Дополнительный выбор:

ширина
базы

450

CCTBM245PFC



варианты установки
направляющих

Вариант 1.
Боковое нижнее.

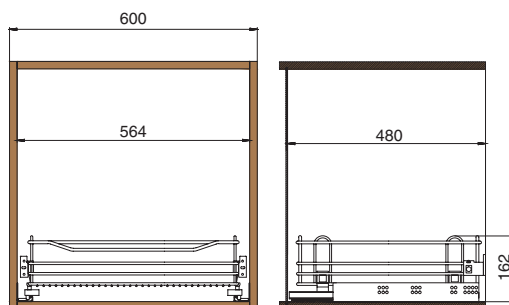
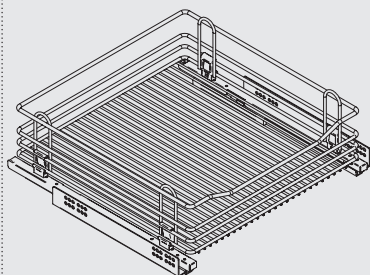


Комплектация:

- сетка (1 шт.)
- направляющие с предустановленным креплением сетки (1 комплект)
- крепление к фасаду (1 комплект)
- винт крепежный (2 шт.)
- винт регулировочный (2 шт.)
- ключ Г-образный (1 шт.)
- крышка декоративная левая (1 шт.)
- крышка декоративная правая (1 шт.)

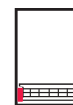
600

CCTBM260PFC



варианты установки
направляющих

Вариант 1.
Боковое нижнее.

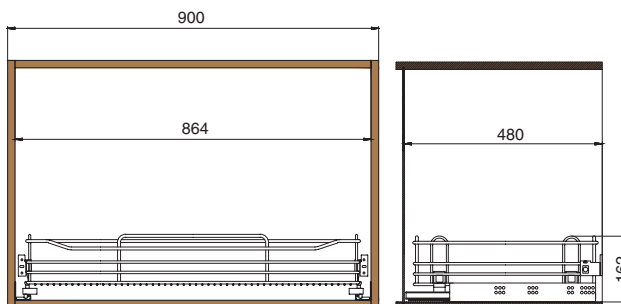
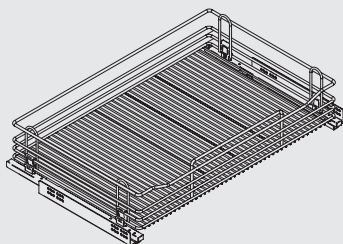


Комплектация:

- сетка (1 шт.)
- направляющие с предустановленным креплением сетки (1 комплект)
- крепление к фасаду (1 комплект)
- винт крепежный (2 шт.)
- винт регулировочный (2 шт.)
- ключ Г-образный (1 шт.)
- крышка декоративная левая (1 шт.)
- крышка декоративная правая (1 шт.)

900

CCTBM290PFC



варианты установки
направляющих

Вариант 1.
Боковое нижнее.




Комплектация:

- сетка (1 шт.)
- направляющие с предустановленным креплением сетки (1 комплект)
- крепление к фасаду (1 комплект)
- винт крепежный (2 шт.)
- винт регулировочный (2 шт.)
- ключ Г-образный (1 шт.)
- крышка декоративная левая (1 шт.)
- крышка декоративная правая (1 шт.)

АКСЕССУАРЫ ДЛЯ СЕТОК **INOXA**

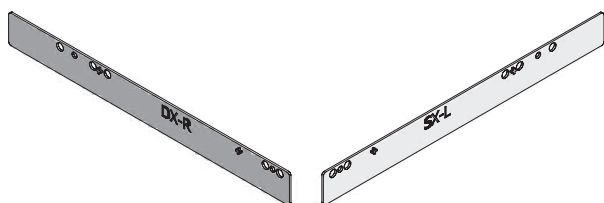




DPB

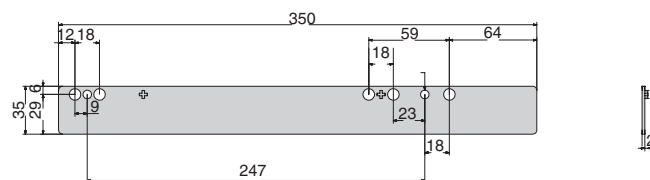
держатель для сеток выдвигаемых в базу 150

артикул	материал	отделка	упаковка, шт.
DPB	пластик	серая	500



арт. 1903D16DX
расширитель правый, для направляющих QUADRO

арт. 1903D16SX
расширитель левый, для направляющих QUADRO

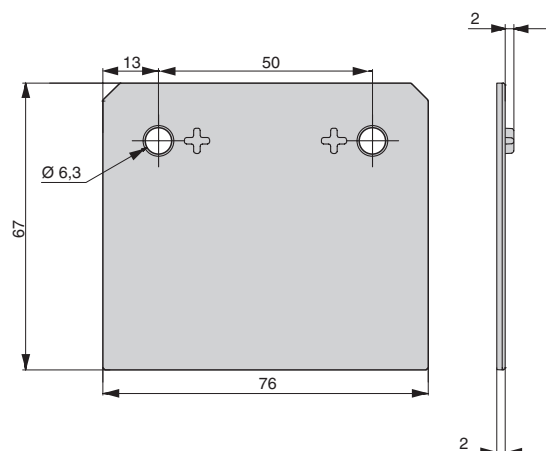


1903D

расширители для направляющих QUADRO



артикул	толщина	материал	отделка	упаковка, шт.
1903D16DX	2 мм	пластик	серая	250
1903D16SX	2 мм	пластик	серая	250



5000DIST16AR

расширитель 2 мм для направляющих Dynamic XP (серия сеток ELLITE)




артикул	толщина	материал	цвет	упаковка, шт.
5000DIST16AR	2 мм	пластик	орион серый	






Сушки для
посуды

Сушки одноуровневые



серия		стр.	ширина каркаса							
			450	500	600	700	800	900	1200	
PIVB		172			•				•	
SK.02	ELEMENT 7	174			•			•	•	
702	INOXA STEEL с поддоном из нержавеющей стали	176								•
	INOXA STEEL с пластиковым поддоном	178	•		•			•	•	
	INOXA GRAY с пластиковым поддоном	180	•	•	•	•	•	•	•	
716	INOXA ELLITE хром	182	•		•			•	•	•
	INOXA ELLITE орион серый	184			•			•	•	•

Сушки двухуровневые



серия		стр.	ширина каркаса											
			400	450	500	550	600	700	750	800	900	1000	1200	
701	INOXA GRAY с пластиковым поддоном (с рамкой)	188	•	•	•		•	•		•	•			
	INOXA GRAY с пластиковым поддоном (без рамки)	192	•	•	•		•	•		•	•			
	INOXA STEEL с пластиковым поддоном (с рамкой)	190	•	•	•		•	•		•	•			
	INOXA GRAY с пластиковым поддоном (с рамкой) орион серый	194		•	•		•	•		•	•			
716	INOXA ELLITE хром	196		•			•			•	•			
	INOXA ELLITE орион серый	198		•			•			•	•			
V		200		•			•			•	•			
B-SWVB		202	•	•	•	•	•	•	•	•	•	•	•	
SK.02-03	ELEMENT 7	204					•			•	•			
DRB.21		206		•			•			•	•			
DRB.21F	VIVA	208		•			•			•	•			

Сушки в угловую базу



серия		стр.	ширина каркаса							
			450	500	600	700	800	900	1200	
704		210			•					

Сушки в нижнюю базу



серия		стр.	ширина каркаса							
			300	450	500	600	700	800	900	1200
1703	INOXA STEEL	213		•		•		•	•	
	INOXA STEEL	216		•		•		•	•	
5703	INOXA ELLITE орион серый	218		•		•		•	•	
SK.02	ELEMENT 7	220				•		•	•	
185/186/187		222		•		•		•	•	
182		224	•							
EGT		226	•							

СУШКИ ДЛЯ ПОСУДЫ ОДНОУРОВНЕВЫЕ





серия PIVB

сушка одноуровневая из нержавеющей стали

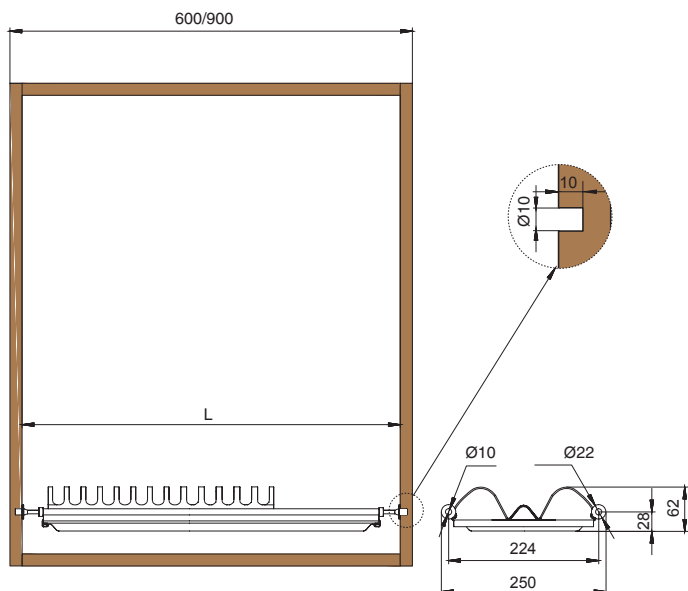
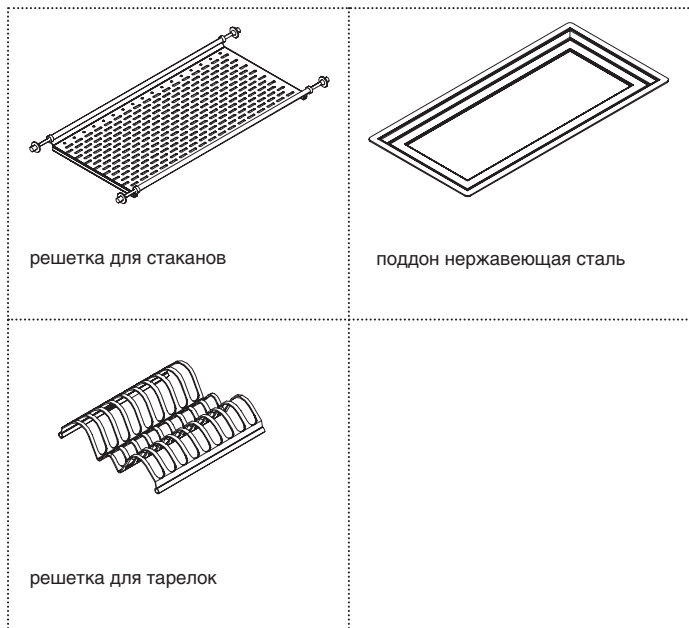
для шкафов с дном



600/900
ширина каркаса


16-18 мм
(универсальная)

артикул	ДСП	ширина каркаса , мм	ширина, мм	глубина, мм	отделка	упаковка
PIVB.60	16/18	600	560 ± 10	250	нержавеющая сталь	1 комплект
PIVB.90	16/18	900	860 ± 10	250	нержавеющая сталь	1 комплект




артикул	L, мм
PIVB.60	555-565
PIVB.90	855-865

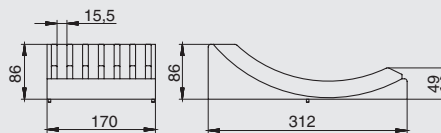
Дополнительный выбор:



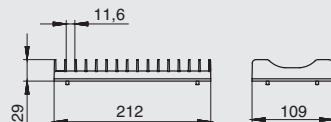

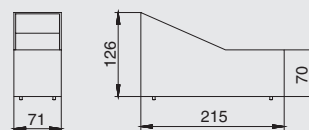
арт. PPS/A
 модуль под тарелки



арт. PPS/B
 модуль под приборы



арт. PPS/C
 модуль под блюда





серия ELEMENT 7

сушка одноуровневая
с поддоном из алюминия



Сделано в России



600/800/900
ширина каркаса



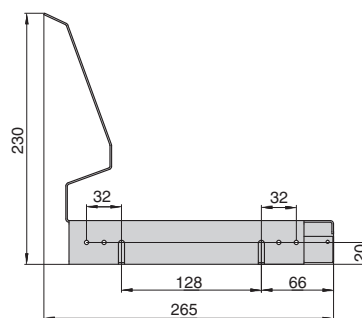
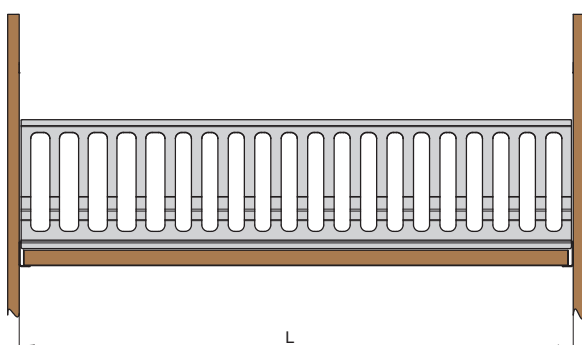
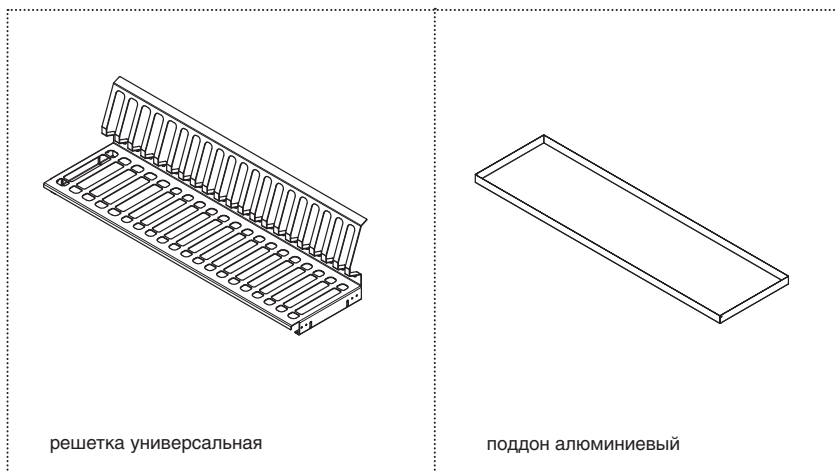
для шкафа с дном

артикул	ДСП	ширина каркаса, мм	ширина, мм	глубина, мм	материал	отделка	упаковка
SK.02.600.7016	16	600	567	265	сталь	орион серый	1 комплект
SK.02.800.7016	16	800	767	265	сталь	орион серый	1 комплект
SK.02.900.7016	16	900	867	265	сталь	орион серый	1 комплект
SK.02.600.9005	16	600	567	265	сталь	черная	1 комплект
SK.02.800.9005	16	800	767	265	сталь	черная	1 комплект
SK.02.900.9005	16	900	867	265	сталь	черная	1 комплект

Основные характеристики:

Отличительной особенностью данной серии сушек является то, что они выполнены из металлического листа, в оригинальном современном дизайне и двух отделках «орион серый» и черная.

Сушки без рамки, с алюминиевым поддоном в комплекте.



артикул	L, мм
SK.02.600	567
SK.02.800	767
SK.02.900	867





серия 702

сушка одноуровневая INOXA STEEL
с поддоном из **нержавеющей стали**



made in Italy

**1200**

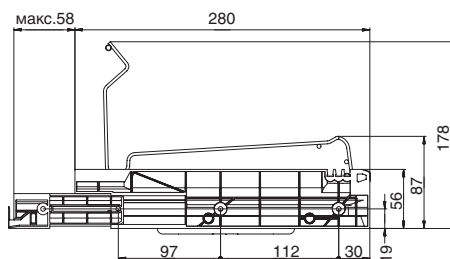
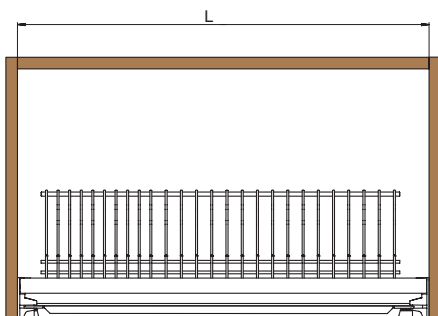
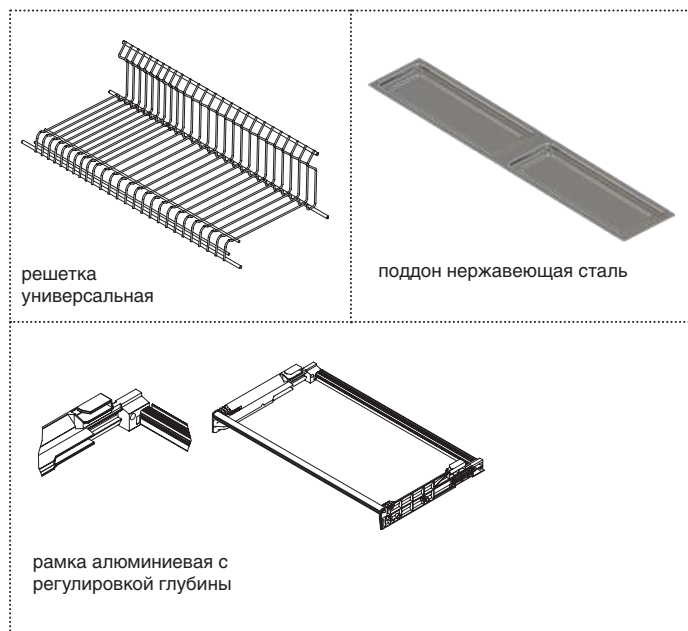
ширина каркаса



16 и 18 мм

для шкафа без дна

артикул	ДСП	ширина каркаса , мм	отделка	упаковка
702/120XP601.551.F16	16	1200	сталь нержавеющая	1 комплект
702/120XP601.551	18	1200	сталь нержавеющая	1 комплект



артикул	L, мм
702/120XP601.551.F16	1168
702/120XP601.551	1164



серия 702

сушка одноуровневая INOX A STEEL
с **пластиковым** поддоном



450/600/800/900
ширина каркаса



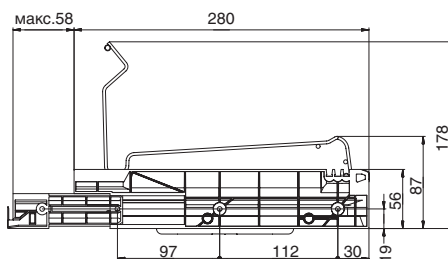
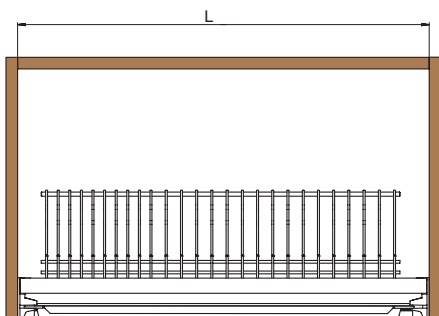
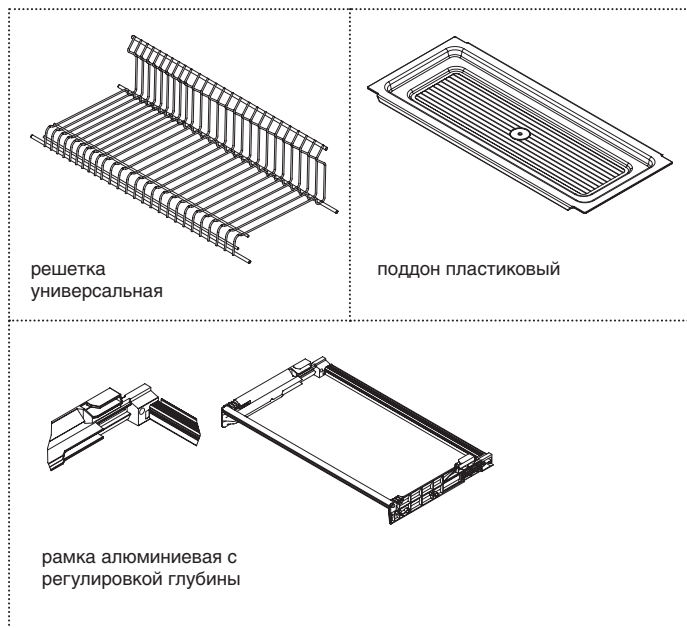
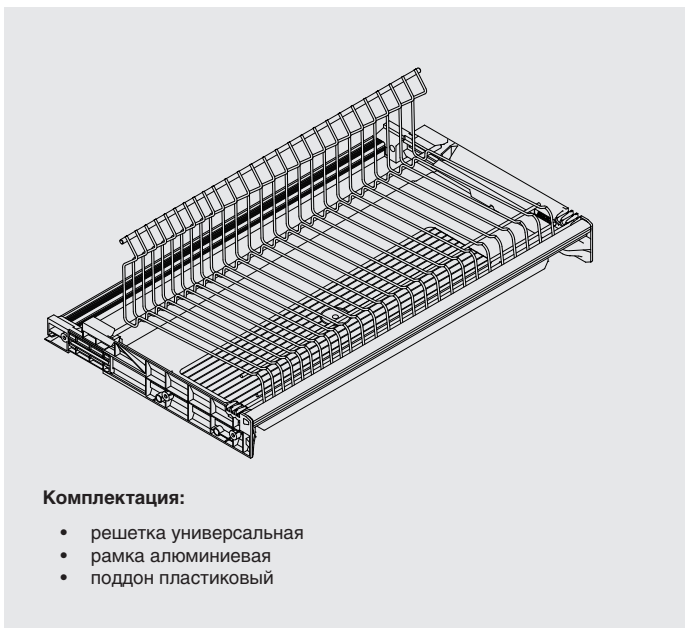
для шкафа без дна

артикул	ДСП	ширина каркаса , мм	ширина, мм	глубина, мм	отделка	упаковка
702/45XP.551.F16	16	450	418	280-338	сталь	1 комплект
702/60XP.551.F16	16	600	568	280-338	сталь	1 комплект
702/80XP.551.F16	16	800	768	280-338	сталь	1 комплект
702/90XP.551.F16	16	900	868	280-338	сталь	1 комплект
702/45XP.551	18	450	414	280-338	сталь	1 комплект
702/60XP.551	18	600	564	280-338	сталь	1 комплект
702/80XP.551	18	800	764	280-338	сталь	1 комплект
702/90XP.551	18	900	864	280-338	сталь	1 комплект

Представляем обновлённую серию одноуровневых сушек для посуды в отделке «сталь».

В новой версии сушки полностью обновлена конструкция рамки. Фронтальный горизонтальный профиль рамки приподнят над нижней плоскостью таким образом, чтобы было удобно открывать кухни без ручек, поэтому мы рекомендуем эту модель для кухонь с профилем Gola.

Решетки выполнены из нержавеющей стали – такая сушка не подвержена коррозии и прослужит долгие годы.



артикул	L, мм
702/45XP.551.F16	418
702/60XP.551.F16	568
702/80XP.551.F16	768
702/90XP.551.F16	868
702/45XP.551	414
702/60XP.551	564
702/80XP.551	764
702/90XP.551	864

Дополнительный выбор:



арт. 512L/xx-512ALWW-I
 комплект светильников LED для сушек INOXA с рамкой

комплект светильников LED для сушек INOXA с рамкой

артикул	ширина каркаса, мм	цветовая температура	отделка	упаковка, компл.
512L/45-512ALWW-I	450	4200°K (свечение голубое)	алюминий	1
512L/60-512ALWW-I	600		алюминий	1
512L/80-512ALWW-I	800		алюминий	1
512L/90-512ALWW-I	900		алюминий	1



серия 702

сушка одноуровневая INOXA GREY
с **пластиковым** поддоном



450/500/600/700/800/900
ширина каркаса



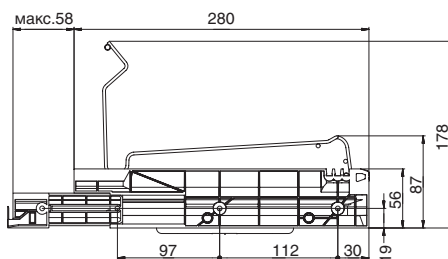
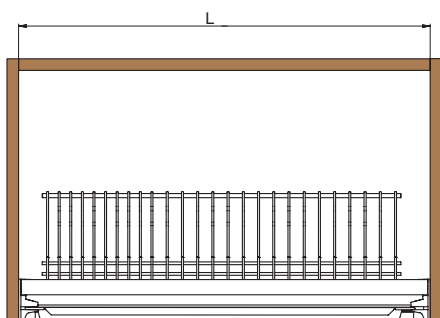
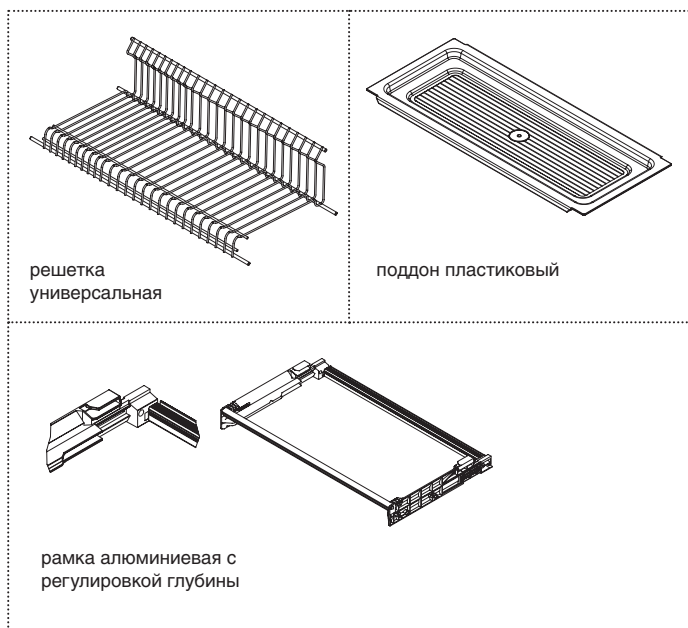
для шкафа без дна

артикул	ДСП	ширина каркаса , мм	ширина, мм	глубина, мм	отделка	упаковка
702/45ZGP.551.F16	16	450	418	280-338	серая	1 комплект
702/70ZGP.551.F16	16	500	468	280-338	серая	1 комплект
702/80ZGP.551.F16	16	600	568	280-338	серая	1 комплект
702/70ZGP.551.F16	16	700	668	280-338	серая	1 комплект
702/80ZGP.551.F16	16	800	768	280-338	серая	1 комплект
702/90ZGP.551.F16	16	900	868	280-338	серая	1 комплект

Представляем обновлённую серию одноуровневых сушек для посуды в отделке «серая».

В новой версии сушки полностью обновлена конструкция рамки. Фронтальный горизонтальный профиль рамки приподнят над нижней плоскостью таким образом, чтобы было удобно открывать кухни без ручек, поэтому мы рекомендуем эту модель для кухонь с профилем Gola.

Решетки выполнены из покрашенного оцинкованного прутка – такая сушка не подвержена коррозии и прослужит долгие годы.



артикул	L, мм
702/45ZGP.551.F16	418
702/70ZGP.551.F16	468
702/80ZGP.551.F16	568
702/70ZGP.551.F16	668
702/80ZGP.551.F16	768
702/90ZGP.551.F16	868

Дополнительный выбор:



арт. 512L/xx-512ALWW-I
 комплект светильников LED для сушек INOXA с рамкой

комплект светильников LED для сушек INOXA с рамкой

артикул	ширина каркаса, мм	цветовая температура	отделка	упаковка, компл.
512L/45-512ALWW-I	450	4200°K (свечение голубое)	алюминий	1
512L/60-512ALWW-I	600		алюминий	1
512L/80-512ALWW-I	800		алюминий	1
512L/90-512ALWW-I	900		алюминий	1



серия 716

сушка одноуровневая INOXA ELLITE



450/600/800/900/1200

ширина каркаса



для шкафа без дна

артикул	ДСП каркаса, мм	ширина каркаса, мм	ширина сушки, мм	глубина сушки, мм*	отделка	упаковка
716KITP45XC516-16	16	450	418	272-352	хром	1 комплект
716KITP60XC516-16	16	600	568	272-352	хром	1 комплект
716KITP80XC516-16	16	800	768	272-352	хром	1 комплект
716KITP90XC516-16	16	900	868	272-352	хром	1 комплект
716KITP120XC516-16	16	1200	1168	272-352	хром	1 комплект
716KITP45XC516-18	18	450	414	272-352	хром	1 комплект
716KITP60XC516-18	18	600	564	272-352	хром	1 комплект
716KITP80XC516-18	18	800	768	272-352	хром	1 комплект
716KITP90XC516-18	18	900	868	272-352	хром	1 комплект
716KITP120XC516-18	18	1200	1168	272-352	хром	1 комплект

*глубина сушки — это расстояние от переднего края нижней рамки до начала паза под заднюю стенку

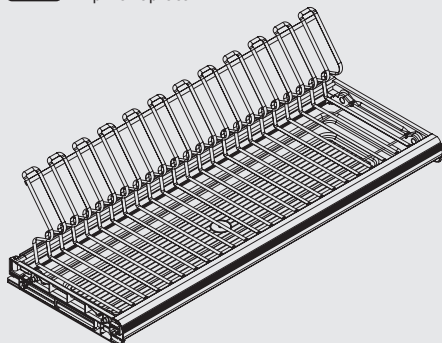
Основные характеристики:

- нижняя рамка состоит из анодированного алюминиевого профиля и боковых креплений из ABS-пластика и имеет регулируемую глубину от 272 до 352 мм;
- решетки изготовлены из нержавеющей стали марки AISI304, обработанной по технологии электрополировки;
- поддон для сбора воды сделан из матового полистирола (для каркасов 450, 600, 800 и 900 мм) или нержавеющей стали (для каркаса 1200 мм).




450/600/800/900

ширина каркаса

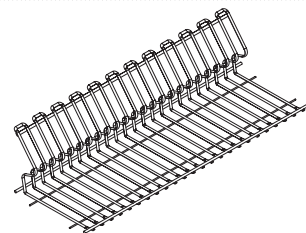


Комплектация для каркасов 450, 600, 800, 900 мм:

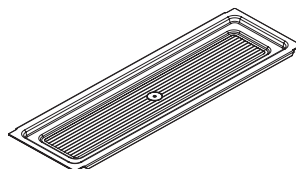
- рамка нижняя с регулировкой глубины — 1 шт.
- решетка универсальная для стаканов и тарелок — 1 шт.
- поддон пластиковый — 1 шт.



рамка нижняя с регулировкой глубины



решетка универсальная для стаканов и тарелок

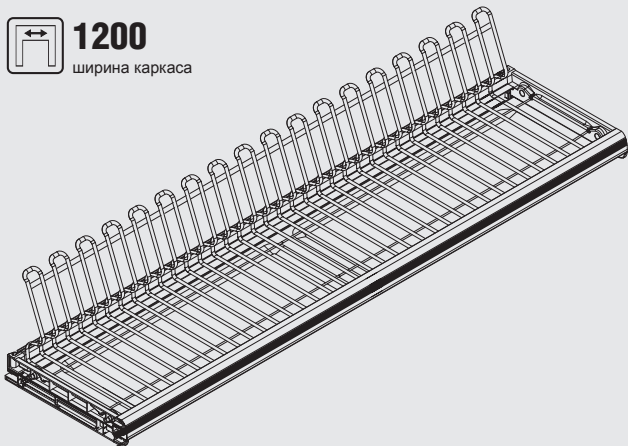


поддон пластиковый



1200

ширина каркаса

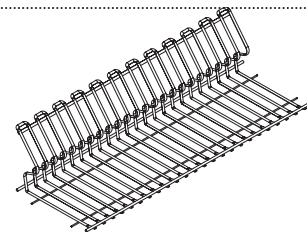


Комплектация для каркасов 1200 мм:

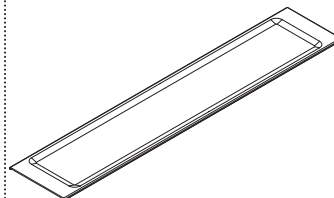
- рамка нижняя с регулировкой глубины — 1 шт.
- решетка универсальная для стаканов и тарелок — 1 шт.
- поддон сталь нержавеющая — 1 шт.



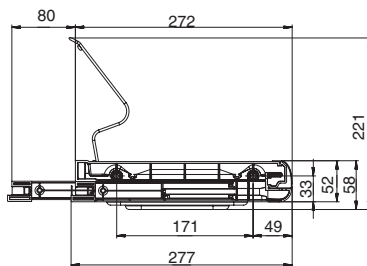
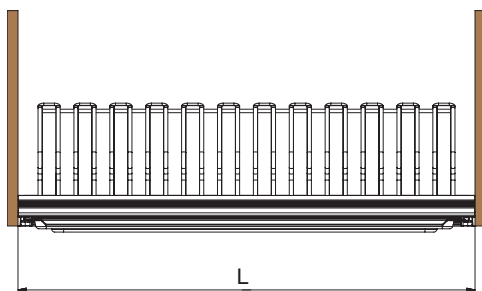
рамка нижняя с регулировкой глубины



решетка универсальная для стаканов и тарелок



поддон нержавеющая сталь



артикул	ширина сушки (L), мм
716KITP45XC516-16	418
716KITP60XC516-16	568
716KITP80XC516-16	768
716KITP90XC516-16	868
716KITP120XC516-16	1168
716KITP45XC516-18	414
716KITP60XC516-18	564
716KITP80XC516-18	764
716KITP90XC516-18	864
716KITP120XC516-18	1164



серия 716

сушка одноуровневая INOXA ELLITE



made in Italy



600/800/900/1200

ширина каркаса



16 и 18 мм

для шкафа без дна

артикул	ДСП каркаса, мм	ширина каркаса, мм	ширина сушки, мм	глубина сушки, мм*	отделка	упаковка
716KITP60ZAR516-16	16	600	568	272-352	орион серый	1 комплект
716KITP80ZAR516-16	16	800	768	272-352	орион серый	1 комплект
716KITP90ZAR516-16	16	900	868	272-352	орион серый	1 комплект
716KITP120ZAR516-16	16	1200	1168	272-352	орион серый	1 комплект
716KITP60ZAR516-18	18	600	564	272-352	орион серый	1 комплект
716KITP80ZAR516-18	18	800	764	272-352	орион серый	1 комплект
716KITP90ZAR516-18	18	900	864	272-352	орион серый	1 комплект
716KITP120ZAR516-18	18	1200	1164	272-352	орион серый	1 комплект

*глубина сушки — это расстояние от переднего края нижней рамки до начала паза под заднюю стенку

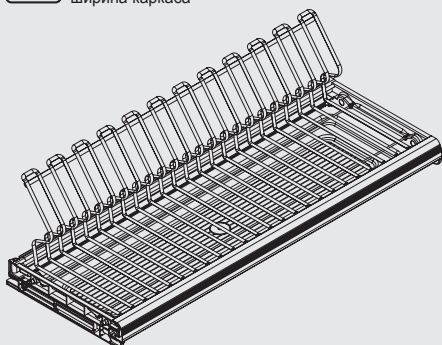
Основные характеристики:

- нижняя рамка состоит из анодированного алюминиевого профиля и боковых креплений из ABS-пластика и имеет регулируемую глубину от 272 до 352 мм;
- решетки изготовлены из нержавеющей стали с полимерным покрытием;
- поддон для сбора воды сделан из матового полистирола (для каркасов 450, 600, 800 и 900 мм) или нержавеющей стали (для каркаса 1200 мм).



600/800/900

ширина каркаса

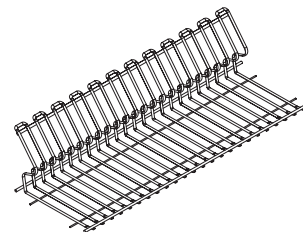


Комплектация для каркасов 600, 800, 900 мм:

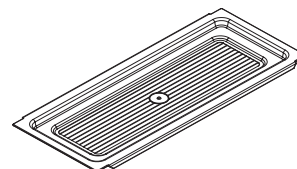
- рамка нижняя с регулировкой глубины — 1 шт.
- решетка универсальная для стаканов и тарелок — 1 шт.
- поддон пластиковый — 1 шт.



рамка нижняя с регулировкой глубины



решетка универсальная для стаканов и тарелок

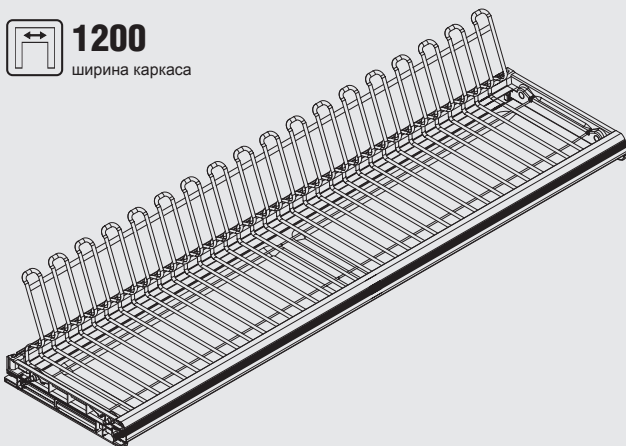


поддон пластиковый




1200

ширина каркаса

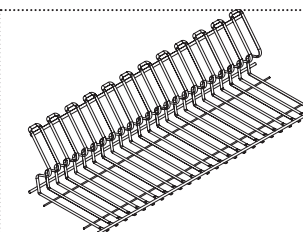


Комплектация для каркасов 1200 мм:

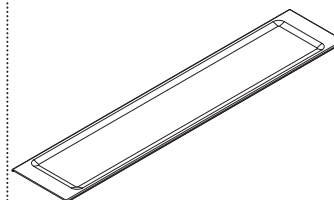
- рамка нижняя с регулировкой глубины — 1 шт.
- решетка универсальная для стаканов и тарелок — 1 шт.
- поддон сталь нержавеющая, отделка орион серый — 1 шт.



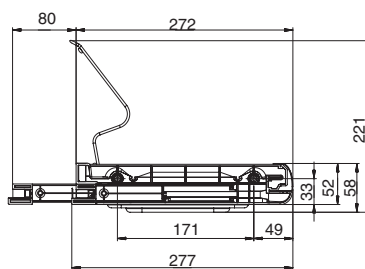
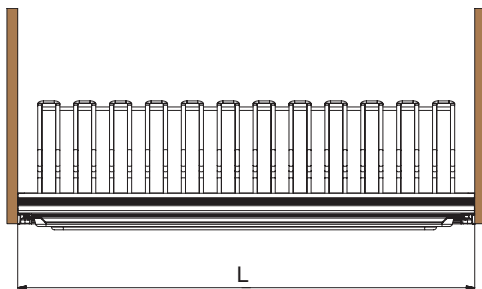
рамка нижняя с регулировкой глубины



решетка универсальная для стаканов и тарелок



поддон нержавеющая сталь



артикул	ширина сушки (L), мм
716KITP60ZAR516-16	568
716KITP80ZAR516-16	768
716KITP90ZAR516-16	868
716KITP120ZAR516-16	1168
716KITP60ZAR516-18	564
716KITP80ZAR516-18	764
716KITP90ZAR516-18	864
716KITP120ZAR516-18	1164

НОВЫЕ СУШКИ

551

С РАМКОЙ



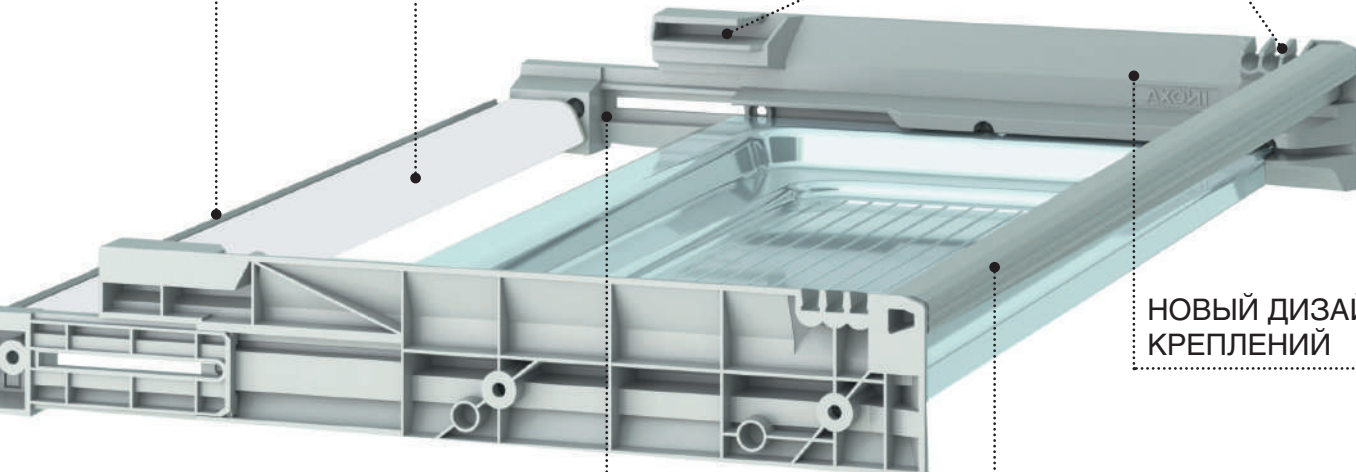
ФРОНТАЛЬНЫЙ ПРОФИЛЬ – ДЕРЖАТЕЛЬ ЗАДНЕЙ СТЕНКИ

Профиль выполнен из анодированного алюминия.

ВОЗМОЖНОСТЬ ПЕРЕСТАВЛЯТЬ РЕШЕТКУ ПО ГЛУБИНЕ

Теперь можно с комфортом хранить даже самые большие тарелки.

ВОЗМОЖНОСТЬ УСТАНОВИТЬ СВЕТИЛЬНИК




НОВЫЙ ДИЗАЙН КРЕПЛЕНИЙ

ОБНОВЛЕННАЯ ТЕЛЕСКОПИЧЕСКАЯ РАМКА

ОБНОВЛЕННЫЙ ФРОНТАЛЬНЫЙ ПРОФИЛЬ



Новая версия рамки подойдет для каркасов глубиной от 276 мм до 339 мм.



Фронтальный профиль поднят вверх от плоскости дна сушики, что позволяет организовать удобное открывание фасада без ручек.

СУШКИ ДЛЯ ПОСУДЫ ДВУХУРОВНЕВЫЕ



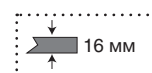


серия 701

сушка двухуровневая INOXА GREY
 с **пластиковым** поддоном (с рамкой)



400/450/600/700/800/900
 ширина каркаса



для шкафов без дна

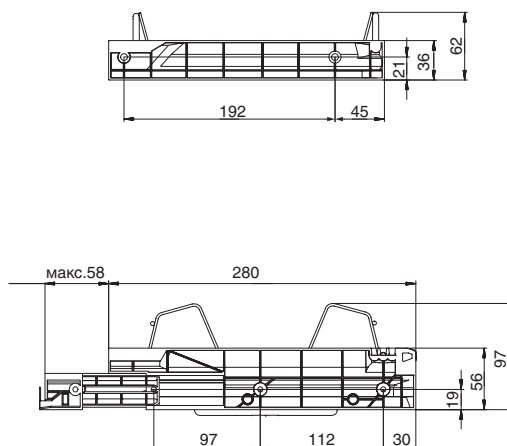
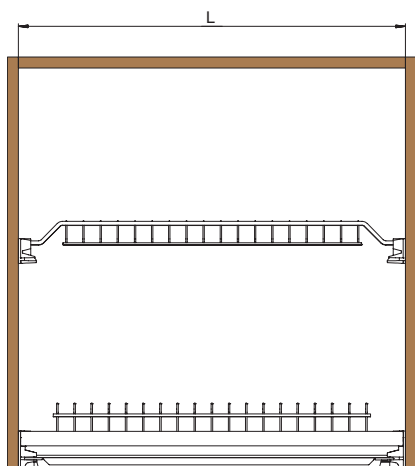
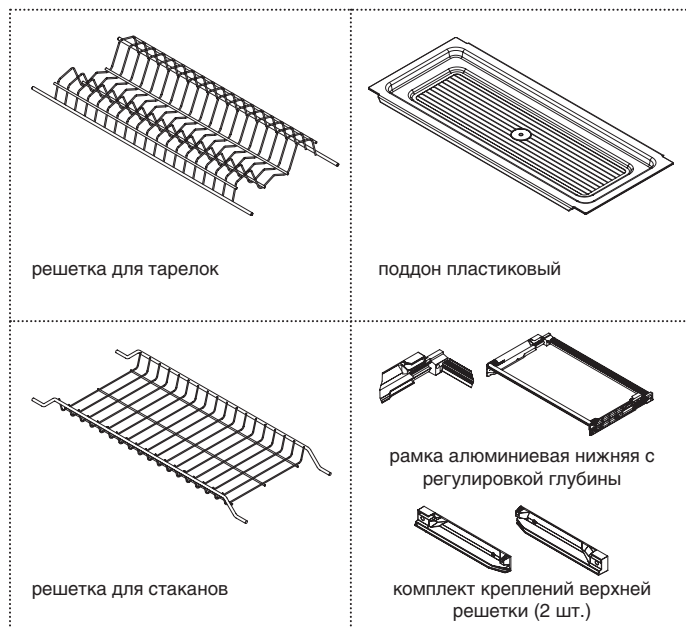
артикул	ДСП	ширина каркаса , мм	ширина, мм	глубина, мм	отделка	упаковка
701/40GP.551A.F16	16	400	368	280-338	серая	1 комплект
701/45GP.551A.F16	16	450	418	280-338	серая	1 комплект
701/50GP.551A.F16	16	500	468	280-338	серая	1 комплект
701/60GP.551A.F16	16	600	568	280-338	серая	1 комплект
701/70GP.551A.F16	16	700	668	280-338	серая	1 комплект
701/80GP.551A.F16	16	800	768	280-338	серая	1 комплект
701/90GP.551A.F16	16	900	868	280-338	серая	1 комплект

Представляем обновлённую серию двухуровневых сушек для посуды в отделке «серая».

В новой версии сушки полностью обновлена конструкция креплений и рамки. Фронтальный горизонтальный профиль рамки приподнят над нижней плоскостью таким образом, чтобы было удобно открывать кухни без ручек, поэтому мы рекомендуем эту модель для кухонь с профилем Gola.

Новые крепления верхней решетки оснащены держателями для поддона: доукомплектовать сушку вторым поддоном для сбора капель воды теперь стало проще - дополнительный крепёж не требуется.

В сушках решетки и пластиковые крепления окрашены в один цвет, что выглядит более эстетично и современно.



артикул	L, мм
701/40GP.551A.F16	368
701/45GP.551A.F16	418
701/50GP.551A.F16	468
701/60GP.551A.F16	568
701/70GP.551A.F16	668
701/80GP.551A.F16	768
701/90GP.551A.F16	868



комплект светильников LED для сушек INOXA с рамкой
 подробнее см. стр.15.61

артикул	ширина каркаса, мм	цветовая температура	отделка	упаковка, компл.
512L/45-512ALWW-I	450		алюминий	1
512L/60-512ALWW-I	600	4200°K (свечение голубое)	алюминий	1
512L/80-512ALWW-I	800		алюминий	1
512L/90-512ALWW-I	900		алюминий	1

поддон сталь нержавеющая для сушки Inoxa

артикул	ширина каркаса, мм
601/388X	450
601/540X	600
601/740X	800
601/840X	900

поддон пластиковый для сушки Inoxa

артикул	ширина каркаса, мм
601/40V	400
602/45V	450
602/50V	500
602/60V	600
602/70V	700
602/80V	800
602/90V	900

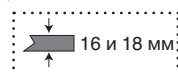


серия 701

сушка двухуровневая INOXA STEEL
с **пластиковым** поддоном (с рамкой)

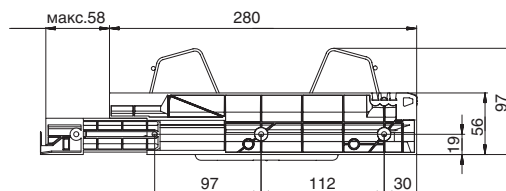
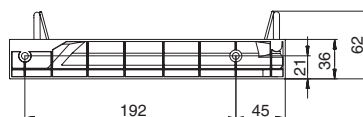
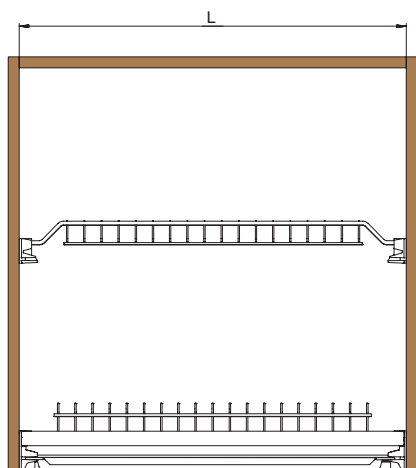
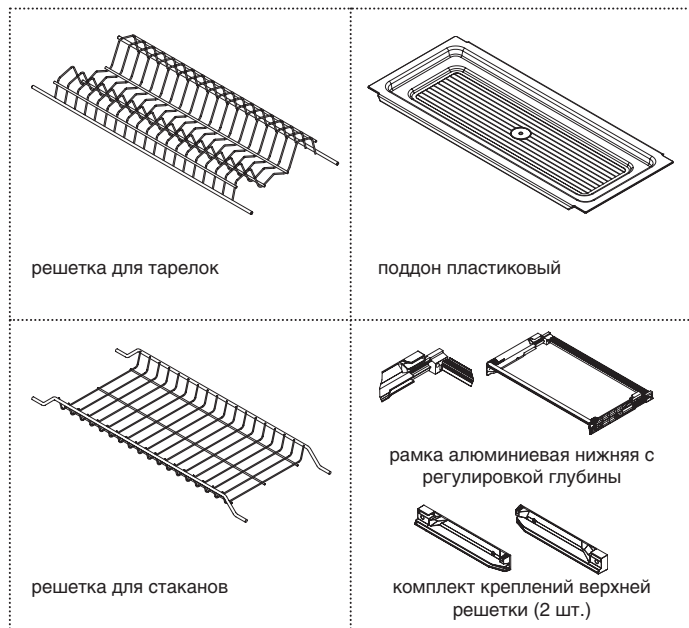


made in Italy


400/450/500/600/700/800/900
ширина каркаса


для шкафов без дна

артикул	ДСП	ширина каркаса , мм	ширина, мм	глубина, мм	отделка	упаковка
701/40XP.551A.F16	16	400	368	280-338	сталь	1 комплект
701/45XP.551A.F16	16	450	418	280-338	сталь	1 комплект
701/50XP.551A.F16	16	500	468	280-338	сталь	1 комплект
701/60XP.551A.F16	16	600	568	280-338	сталь	1 комплект
701/70XP.551A.F16	16	700	668	280-338	сталь	1 комплект
701/80XP.551A.F16	16	800	768	280-338	сталь	1 комплект
701/90XP.551A.F16	16	900	868	280-338	сталь	1 комплект
701/40XP.551A	18	400	364	280-338	сталь	1 комплект
701/45XP.551A	18	450	414	280-338	сталь	1 комплект
701/50XP.551A	18	500	464	280-338	сталь	1 комплект
701/60XP.551A	18	600	564	280-338	сталь	1 комплект
701/70XP.551A	18	700	664	280-338	сталь	1 комплект
701/80XP.551A	18	800	764	280-338	сталь	1 комплект
701/90XP.551A	18	900	864	280-338	сталь	1 комплект



артикул	L, мм
701/40XP.551A.F16	368
701/45XP.551A.F16	418
701/50XP.551A.F16	468
701/60XP.551A.F16	568
701/70XP.551A.F16	668
701/80XP.551A.F16	768
701/90XP.551A.F16	868
701/40XP.551A	364
701/45XP.551A	414
701/50XP.551A	464
701/60XP.551A	564
701/70XP.551A	664
701/80XP.551A	764
701/90XP.551A	864



комплект светильников LED для сушек INOXA с рамкой
 подробнее см. стр.15.61

артикул	ширина каркаса, мм	цветовая температура	отделка	упаковка, компл.
512L/45-512ALWW-I	450		алюминий	1
512L/60-512ALWW-I	600	4200°K (свечение голубое)	алюминий	1
512L/80-512ALWW-I	800		алюминий	1
512L/90-512ALWW-I	900		алюминий	1

поддон сталь нержавеющая для сушки Inoxa

артикул	ширина каркаса, мм
601/388X	450
601/540X	600
601/740X	800
601/840X	900

поддон пластиковый для сушки Inoxa

артикул	ширина каркаса, мм
601/40V	400
602/45V	450
602/50V	500
602/60V	600
602/70V	700
602/80V	800
602/90V	900

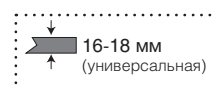


серия 701

сушка двухуровневая INOXА GREY
 с **пластиковым** поддоном (без рамки)

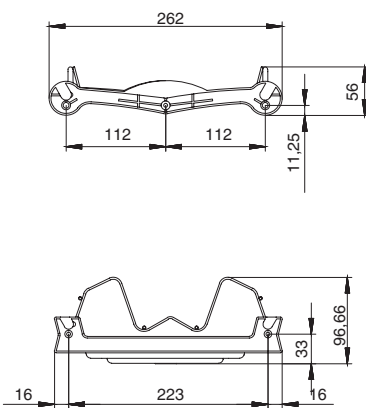
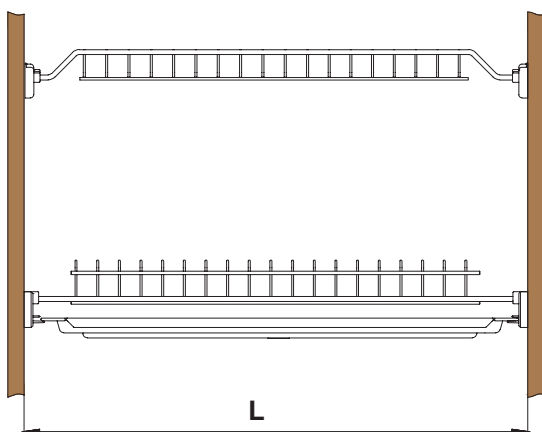
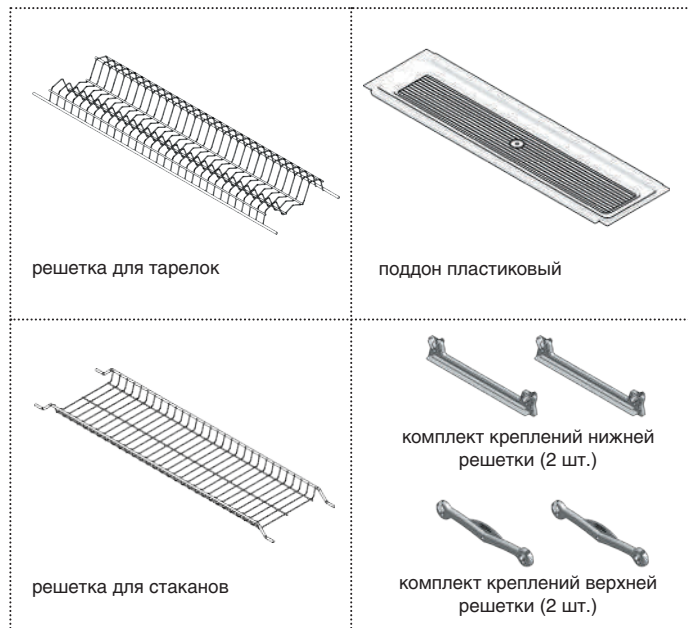


400/450/500/600/700/800/900
 ширина каркаса



для шкафов с дном


артикул	ДСП	ширина каркаса , мм	ширина, мм	глубина, мм	отделка	упаковка
701/40GPM	16/18	400	368 / 364	262	серая (RAL 7001)	1 комплект
701/45GPM	16/18	450	418 / 414	262	серая (RAL 7001)	1 комплект
701/50GPM	16/18	500	468 / 464	262	серая (RAL 7001)	1 комплект
701/60GPM	16/18	600	568 / 564	262	серая (RAL 7001)	1 комплект
701/70GPM	16/18	700	668 / 664	262	серая (RAL 7001)	1 комплект
701/80GPM	16/18	800	768 / 764	262	серая (RAL 7001)	1 комплект
701/90GPM	16/18	900	868 / 864	262	серая (RAL 7001)	1 комплект



артикул	L, мм
701/40GPM	368 / 364
701/45GPM	418 / 414
701/50GPM	468 / 464
701/60GPM	568 / 564
701/70GPM	668 / 664
701/80GPM	768 / 764
701/90GPM	868 / 864

Дополнительный выбор:

Приобретя крепления для решетки арт. 901G, вы можете доукомплектовать двухуровневую сушилку вторым поддоном – пластиковым или из нержавеющей стали. Для этого вам нужно заменить стандартные крепления верхней решетки, которые входят в комплект сушилки INOXA, на крепления арт. 901. Таким образом, вы можете изменить и усовершенствовать сушилку для посуды.



арт. 901G
крепление решётки

поддон сталь нержавеющая для сушилки Inoxa



артикул	ширина каркаса , мм
601/388X	450
601/540X	600
601/740X	800
601/840X	900

поддон пластиковый для сушилки Inoxa



артикул	ширина каркаса , мм
601/40V	400
602/45V	450
602/50V	500
602/60V	600
602/70V	700
602/80V	800
602/90V	900



серия 701

сушка двухуровневая INOXА
 с **пластиковым** поддоном (с рамкой)



450/500/600/700/800/900
 ширина каркаса

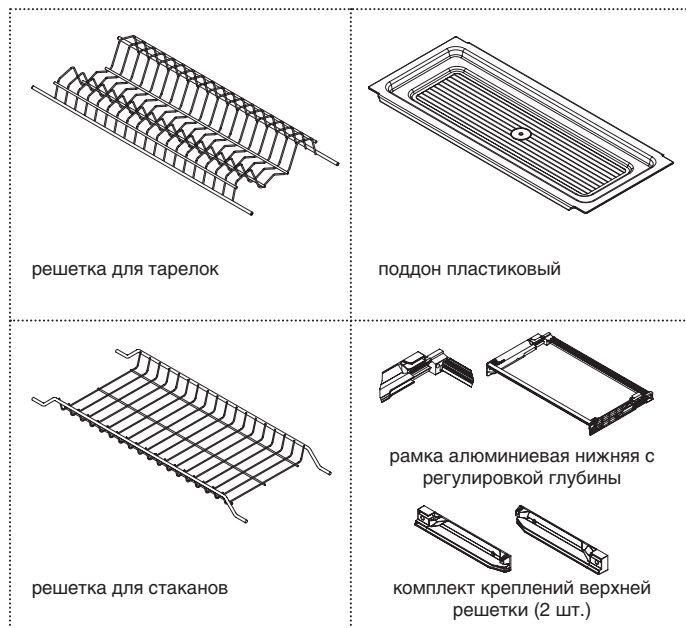


для шкафов без дна

артикул	ДСП	ширина каркаса , мм	ширина, мм	глубина, мм	отделка	упаковка
701/45ZARP.551.F16	16	450	418	280-338	орион серый	1 комплект
701/50ZARP.551.F16	16	500	468	280-338	орион серый	1 комплект
701/60ZARP.551.F16	16	600	568	280-338	орион серый	1 комплект
701/70ZARP.551.F16	16	700	668	280-338	орион серый	1 комплект
701/80ZARP.551.F16	16	800	768	280-338	орион серый	1 комплект
701/90ZARP.551.F16	16	900	868	280-338	орион серый	1 комплект
701/45ZARP.551	18	450	414	280-338	орион серый	1 комплект
701/50ZARP.551	18	500	464	280-338	орион серый	1 комплект
701/60ZARP.551	18	600	564	280-338	орион серый	1 комплект
701/70ZARP.551	18	700	664	280-338	орион серый	1 комплект
701/80ZARP.551	18	800	764	280-338	орион серый	1 комплект
701/90ZARP.551	18	900	864	280-338	орион серый	1 комплект

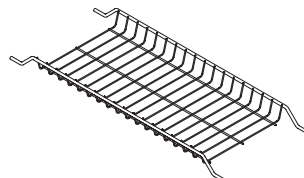
**Комплектация:**

- решетка для стаканов
- решетка для тарелок
- рамка алюминиевая нижняя
- комплект креплений верхней решетки (2 шт.)
- поддон пластиковый

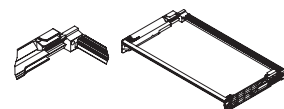


решетка для тарелок

поддон пластиковый



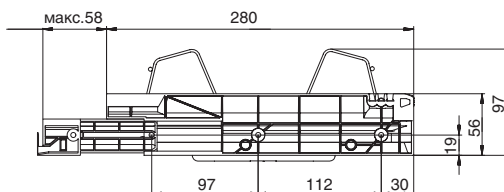
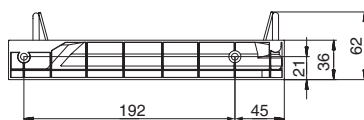
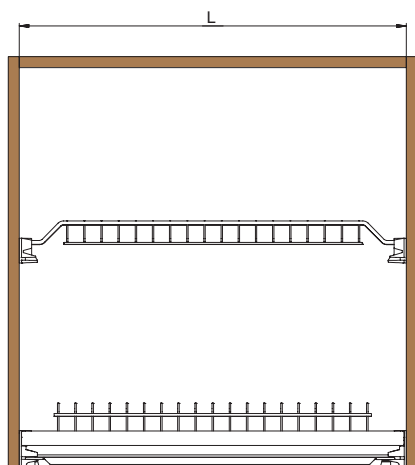
решетка для стаканов



рамка алюминиевая нижняя с регулировкой глубины



комплект креплений верхней решетки (2 шт.)



артикул	L, мм
701/45ZARP.551.F16	418
701/50ZARP.551.F16	468
701/60ZARP.551.F16	568
701/70ZARP.551.F16	668
701/80ZARP.551.F16	768
701/90ZARP.551.F16	868
701/45ZARP.551	414
701/50ZARP.551	464
701/60ZARP.551	564
701/70ZARP.551	664
701/80ZARP.551	764
701/90ZARP.551	864

**комплект светильников LED для сушек INOXA с рамкой**

подробнее см. стр.15.61


артикул	ширина каркаса, мм	цветовая температура	отделка	упаковка, компл.
512L/45-512ALWW-I	450		алюминий	1
512L/60-512ALWW-I	600	4200°K (свечение голубое)	алюминий	1
512L/80-512ALWW-I	800		алюминий	1
512L/90-512ALWW-I	900		алюминий	1

поддон сталь нержавеющая для сушки Inoxa

артикул	ширина каркаса , мм
601/388X	450
601/540X	600
601/740X	800
601/840X	900

**поддон пластиковый для сушки Inoxa (орион серый)**

артикул	ширина каркаса , мм
602/45VAR	450
602/50VAR	500
602/60VAR	600
602/70VAR	700
602/80VAR	800
602/90VAR	900





серия 716

сушка двухуровневая INOXА ELLITE



450/600/800/900
ширина каркаса



для шкафа без дна

артикул	ДСП каркаса, мм	ширина каркаса, мм	ширина сушки, мм	глубина сушки, мм*	отделка	упаковка
716KIT45XC516-16	16	450	418	272-352	хром	1 комплект
716KIT60XC516-16		600	568	272-352	хром	1 комплект
716KIT80XC516-16		800	768	272-352	хром	1 комплект
716KIT90XC516-16		900	868	272-352	хром	1 комплект
716KIT45XC516-18	18	450	414	272-352	хром	1 комплект
716KIT60XC516-18		600	564	272-352	хром	1 комплект
716KIT80XC516-18		800	764	272-352	хром	1 комплект
716KIT90XC516-18		900	864	272-352	хром	1 комплект

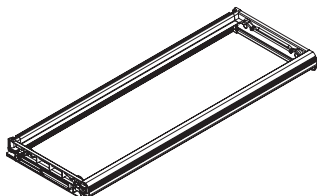
*глубина сушки — это расстояние от переднего края нижней рамки до начала паза под заднюю стенку

Основные характеристики:

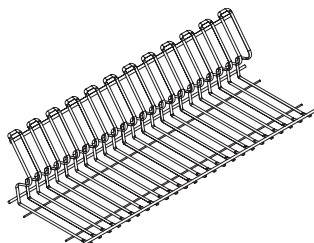
- нижняя и верхняя рамки состоят из анодированного алюминиевого профиля и боковых креплений из ABS-пластика;
- нижняя рамка имеет регулируемую глубину от 272 до 352 мм;
- решетки изготовлены из нержавеющей стали марки AISI304, обработанной по технологии электрополировки;
- поддон для сбора воды сделан из матового полистирола.

**Комплектация:**

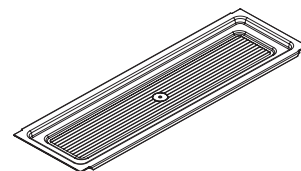
- рамка нижняя с регулировкой глубины — 1 шт.
- решетка универсальная для стаканов и тарелок — 1 шт.
- решетка для стаканов — 1 шт.
- рамка верхняя - 1 шт.
- поддон пластиковый — 1 шт.



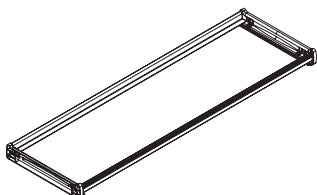
рамка нижняя с регулировкой глубины



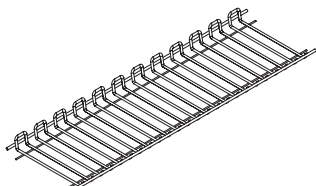
решетка вертикальная



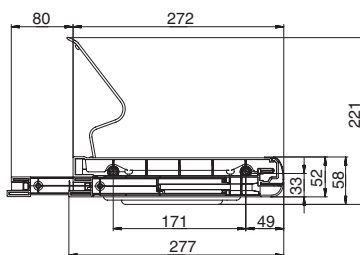
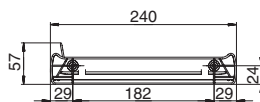
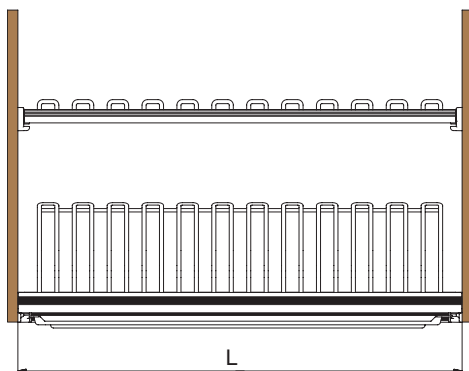
поддон пластиковый



рамка верхняя



решетка горизонтальная верхняя с профилями для верхней рамки



артикул	ширина сушки (L), мм
716KIT45XC516-16	418
716KIT60XC516-16	568
716KIT80XC516-16	768
716KIT90XC516-16	868
716KIT45XC516-18	414
716KIT60XC516-18	564
716KIT80XC516-18	764
716KIT90XC516-18	864

Дополнительный выбор:

Вы можете доукомплектовать двухуровневую сушку вторым поддоном из пластика или нержавеющей стали (приобретается отдельно). Крепление верхней решётки сушки позволяет установить пластиковый поддон для сбора капель (не входит в комплект).

поддон пластиковый для сушки Inoxa

артикул	ширина каркаса, мм
602/45V	450
602/60V	600
602/80V	800
602/90V	900

**поддон сталь нержавеющая для сушки Inoxa**

артикул	ширина каркаса, мм
601/388X	450
601/540X	600
601/740X	800
601/840X	900



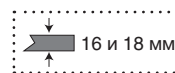


серия 716

сушка двухуровневая INOXA ELLITE



450/600/800/900
ширина каркаса



для шкафа без дна

артикул	ДСП каркаса, мм	ширина каркаса, мм	ширина сушки, мм	глубина сушки, мм*	отделка	упаковка
716KIT45ZAR516-16	16	450	418	272-352	орион серый	1 комплект
716KIT60ZAR516-16		600	568	272-352	орион серый	1 комплект
716KIT80ZAR516-16		800	768	272-352	орион серый	1 комплект
716KIT90ZAR516-16		900	868	272-352	орион серый	1 комплект
716KIT45ZAR516-18	18	450	414	272-352	орион серый	1 комплект
716KIT60ZAR516-18		600	564	272-352	орион серый	1 комплект
716KIT80ZAR516-18		800	764	272-352	орион серый	1 комплект
716KIT90ZAR516-18		900	864	272-352	орион серый	1 комплект


*глубина сушки — это расстояние от переднего края нижней рамки до начала паза под заднюю стенку

Основные характеристики:

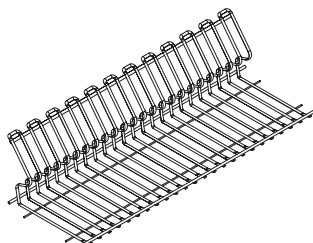
- нижняя и верхняя рамки состоят из анодированного алюминиевого профиля и боковых креплений из ABS-пластика;
- нижняя рамка имеет регулируемую глубину от 272 до 352 мм;
- решетки изготовлены из нержавеющей стали с полимерным покрытием; ;
- поддон для сбора воды сделан из матового полистирола.

**Комплектация:**

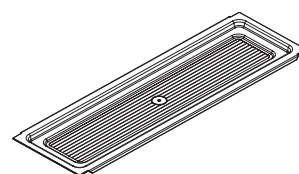
- рамка нижняя с регулировкой глубины — 1 шт.
- решетка универсальная для стаканов и тарелок — 1 шт.
- решетка для стаканов — 1 шт.
- рамка верхняя - 1 шт.
- поддон пластиковый — 1 шт.



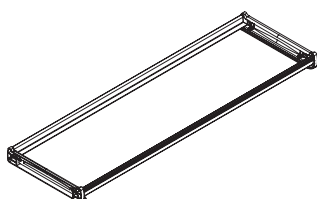
рамка нижняя с регулировкой глубины



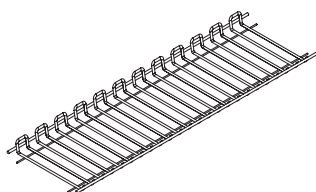
решетка вертикальная



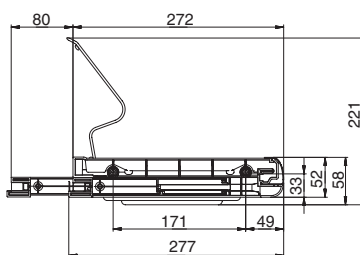
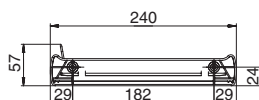
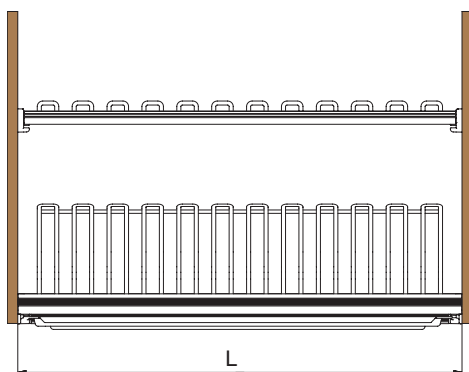
поддон пластиковый



рамка верхняя




решетка горизонтальная верхняя с профилями для верхней рамки



артикул	ширина сушки (L), мм
716KIT45ZAR516-16	418
716KIT60ZAR516-16	568
716KIT80ZAR516-16	768
716KIT90ZAR516-16	868
716KIT45ZAR516-18	414
716KIT60ZAR516-18	564
716KIT80ZAR516-18	764
716KIT90ZAR516-18	864

Дополнительный выбор:

Вы можете доукомплектовать двухуровневую сушку вторым поддоном из пластика или нержавеющей стали (приобретается отдельно). Крепление верхней решётки сушки позволяет установить пластиковый поддон для сбора капель (не входит в комплект).

поддон пластиковый для сушки Iпоха (орион серый)

артикул	ширина каркаса , мм
602/45VAR	450
602/60VAR	600
602/80VAR	800
602/90VAR	900

поддон сталь нержавеющая для сушки Iпоха

артикул	ширина каркаса , мм
601/388X	450
601/540X	600
601/740X	800
601/840X	900



серия V

сушка двухуровневая
с пластиковым поддоном

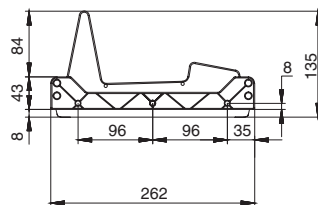
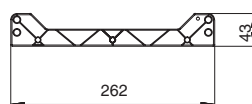
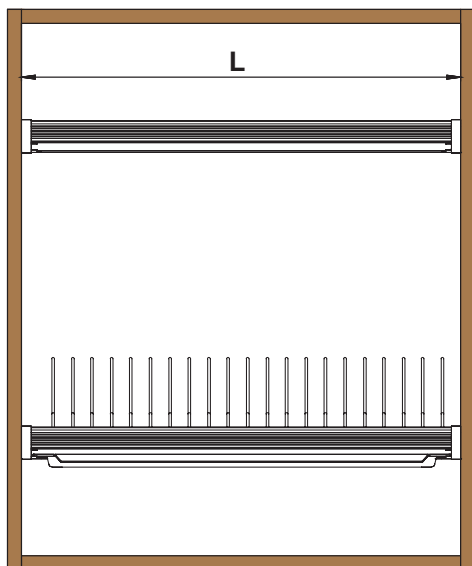



450/600/800/900
ширина каркаса



для шкафа без дна

артикул	ДСП	ширина каркаса , мм	отделка	упаковка
V450.16	16	450	хром	1 комплект
V600.16		600	хром	1 комплект
V800.16		800	хром	1 комплект
V900.16		900	хром	1 комплект
V450.18	18	450	хром	1 комплект
V600.18		600	хром	1 комплект
V800.18		800	хром	1 комплект
V900.18		900	хром	1 комплект




артикул	L, мм
V450.16	418
V600.16	568
V800.16	768
V900.16	868
V450.18	414
V600.18	564
V800.18	764
V900.18	864

Дополнительный выбор:

Вы можете доукомплектовать двухуровневую сушилку вторым поддоном из пластика или нержавеющей стали (приобретается отдельно). Крепление верхней решётки сушилки позволяет установить пластиковый поддон для сбора капель (не входит в комплект).

поддон пластиковый для сушилки VIBO	артикул	ширина каркаса, мм
	VP450M20	450
	VP600M20	600
	VP800M20	800
	VP900M20	900

поддон пластиковый для сушилки	артикул	ширина каркаса, мм
	MC S01.450.00.TR	450
	MC S01.600.00.TR	600
	MC S01.800.00.TR	800




серия В-SWVB

сушка двухуровневая из нержавеющей стали

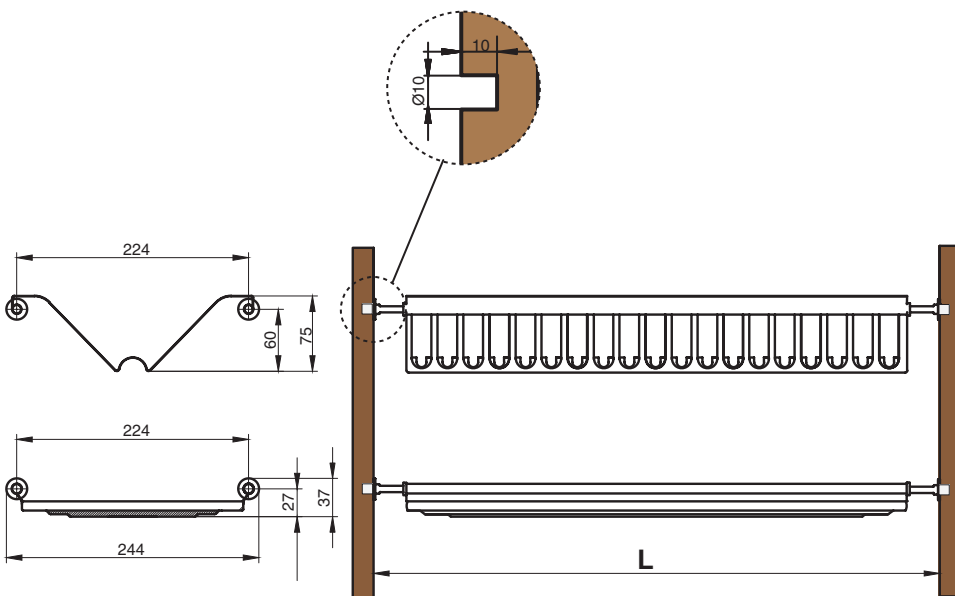
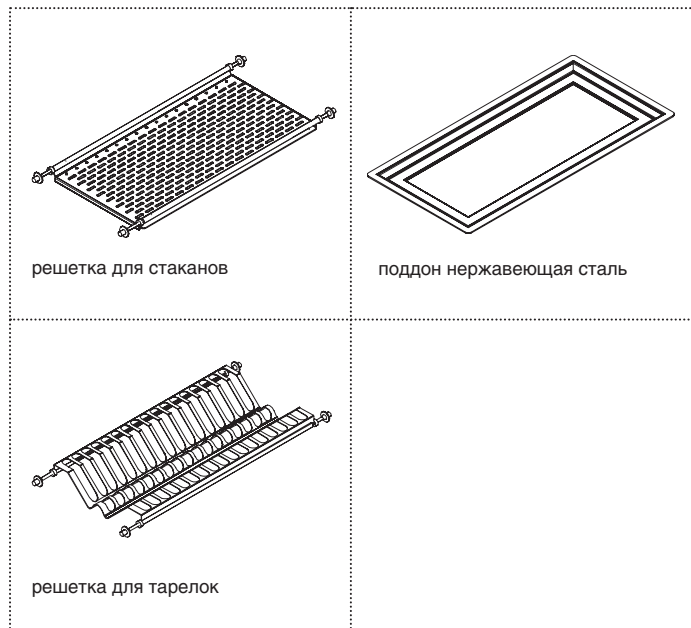
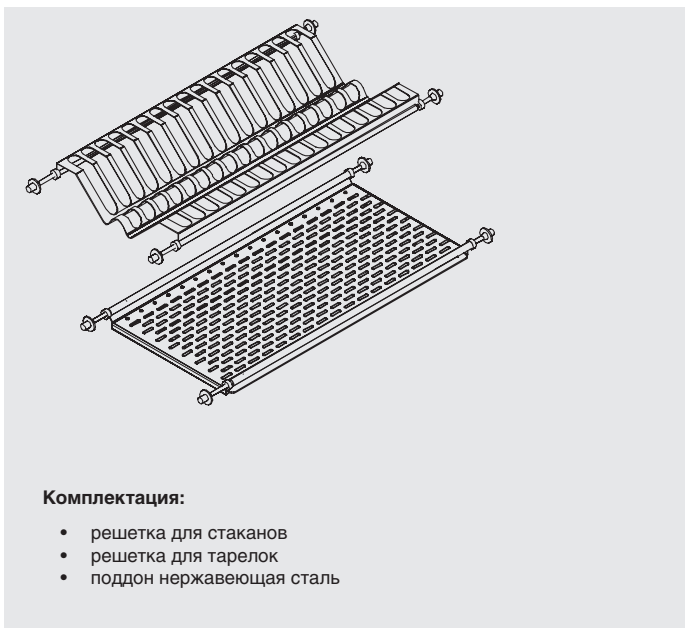


400/450/500/550/600/700/750/800/900/1000
ширина каркаса

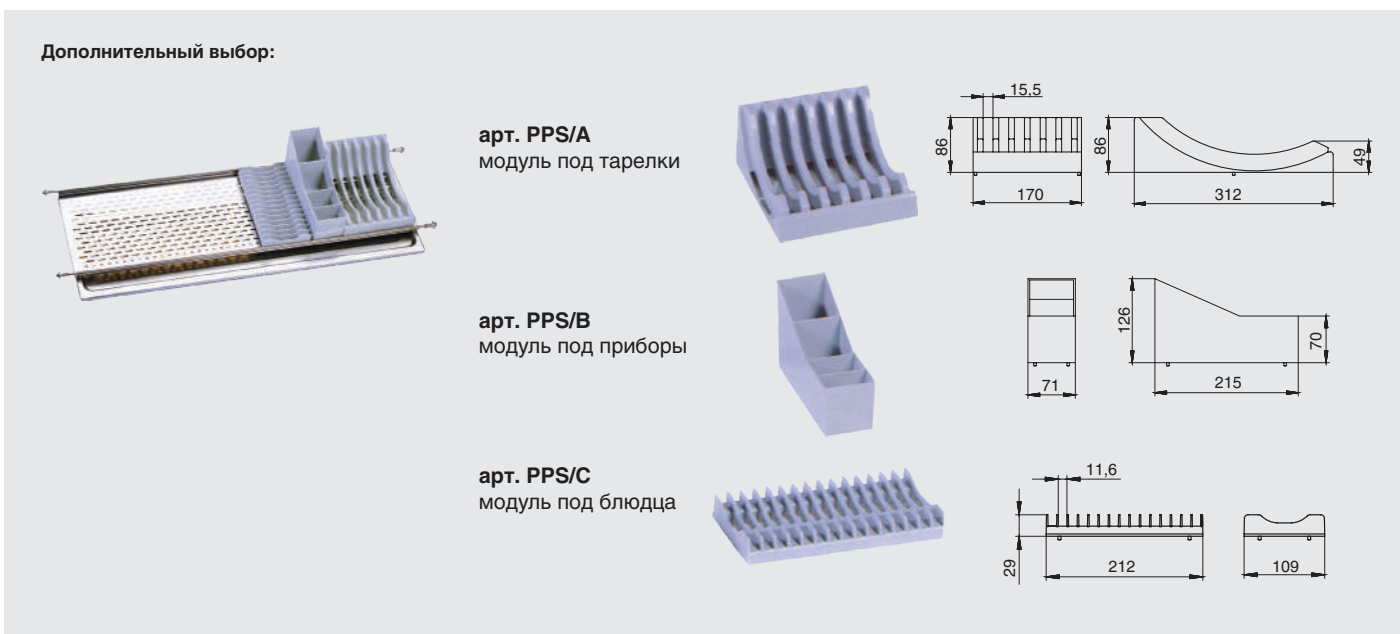


для шкафа с дном

артикул	ДСП	ширина каркаса , мм	отделка	упаковка
B-SWVB.36	16/18	400	нержавеющая сталь	1 комплект
B-SWVB.41		450	нержавеющая сталь	1 комплект
B-SWVB.46		500	нержавеющая сталь	1 комплект
B-SWVB.51		550	нержавеющая сталь	1 комплект
B-SWVB.56		600	нержавеющая сталь	1 комплект
B-SWVB.66		700	нержавеющая сталь	1 комплект
B-SWVB.71		750	нержавеющая сталь	1 комплект
B-SWVB.76		800	нержавеющая сталь	1 комплект
B-SWVB.86		900	нержавеющая сталь	1 комплект
B-SWVB.96		1000	нержавеющая сталь	1 комплект



артикул	L, мм
B-SWVB.36	355 - 368
B-SWVB.41	405 - 418
B-SWVB.46	455 - 468
B-SWVB.51	505 - 518
B-SWVB.56	555 - 568
B-SWVB.66	655 - 668
B-SWVB.71	705 - 718
B-SWVB.76	755 - 768
B-SWVB.86	855 - 868
B-SWVB.96	955 - 968





серия ELEMENT 7

сушка двухуровневая
с поддоном из алюминия



Сделано в России



600/800/900

ширина каркаса



16 мм

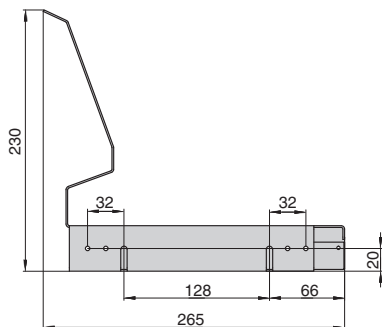
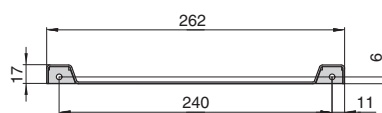
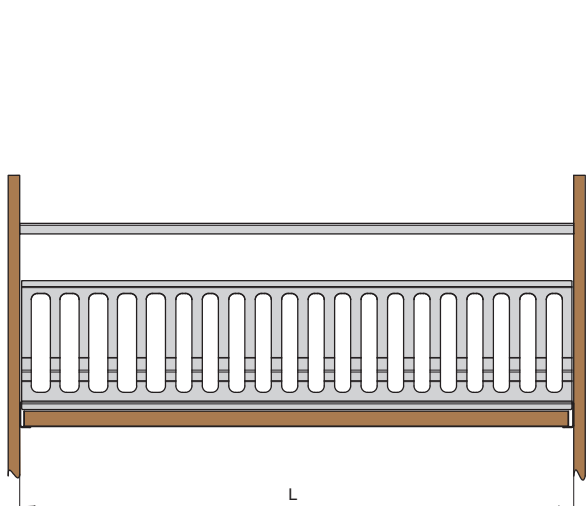
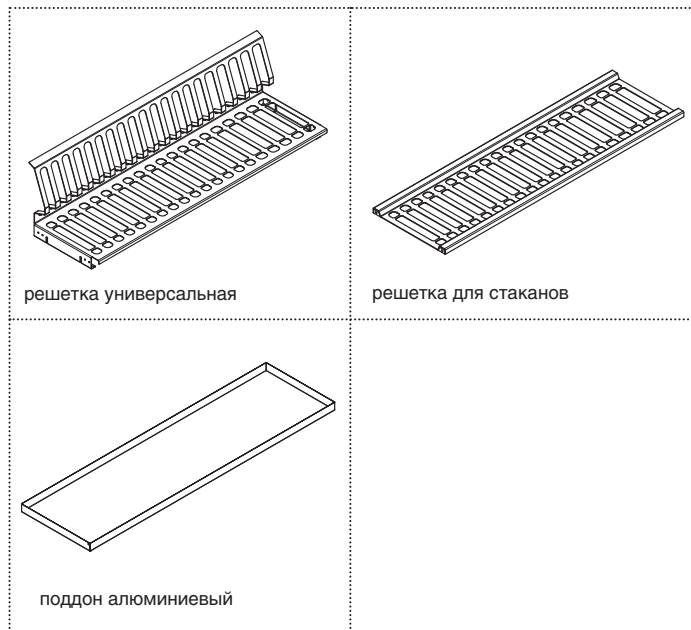
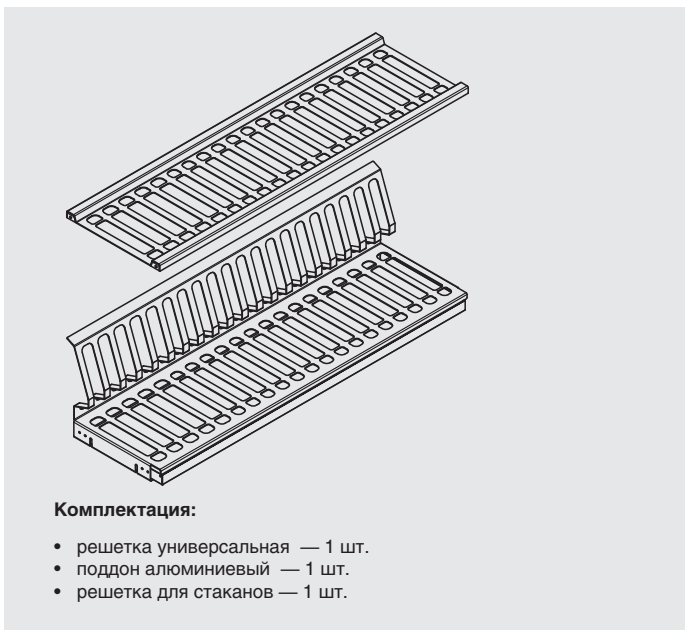
для шкафа с дном

артикул	ДСП	ширина каркаса, мм	ширина, мм	глубина, мм	материал	отделка	упаковка
SK.02-03.600.7016	16	600	567	265	сталь	орион серый	1 комплект
SK.02-03.800.7016	16	800	767	265	сталь	орион серый	1 комплект
SK.02-03.900.7016	16	900	867	265	сталь	орион серый	1 комплект
SK.02-03.600.9005	16	600	567	265	сталь	черный бархат (матовый)	1 комплект
SK.02-03.800.9005	16	800	767	265	сталь	черный бархат (матовый)	1 комплект
SK.02-03.900.9005	16	900	867	265	сталь	черный бархат (матовый)	1 комплект

Основные характеристики:


Отличительной особенностью данной серии сушек является то, что они выполнены из металлического листа, в оригинальном современном дизайне и отделках «орион серый» и черная.

Сушки без рамки, с алюминиевым поддоном в комплекте.



артикул	L, мм
SK.02-03.600	567
SK.02-03.800	767
SK.02-03.900	867





серия DRB.21

сушка двухуровневая без рамки с поддоном



Сделано в России

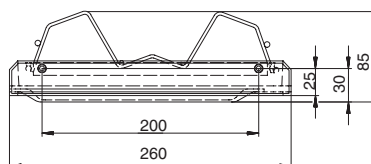
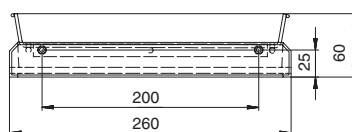
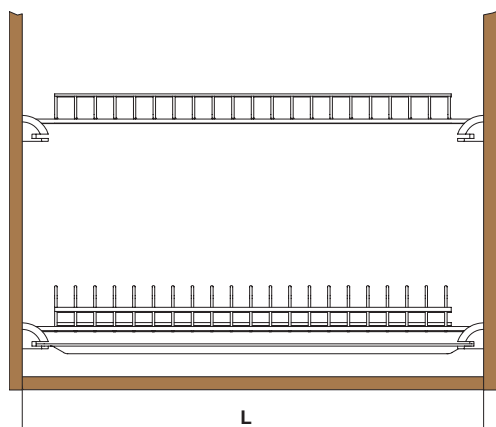
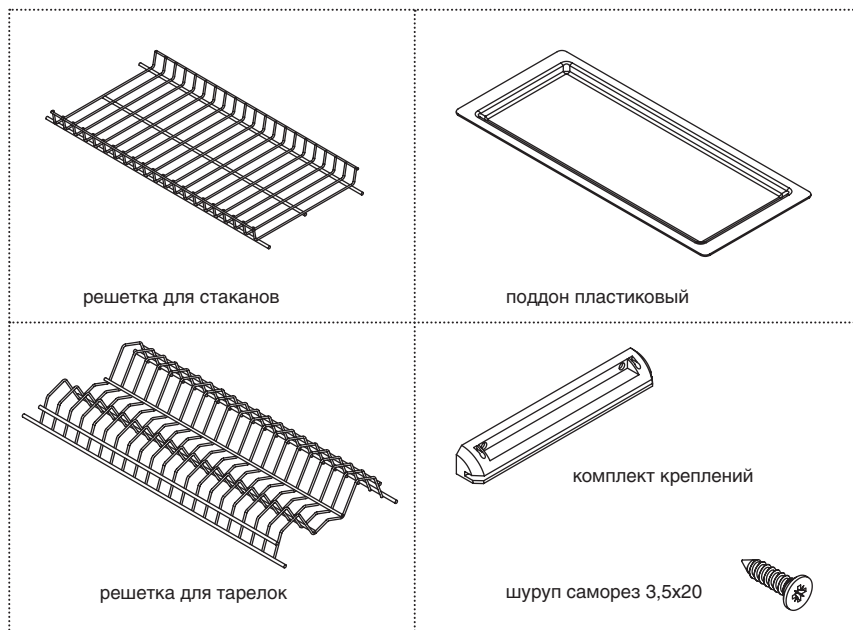
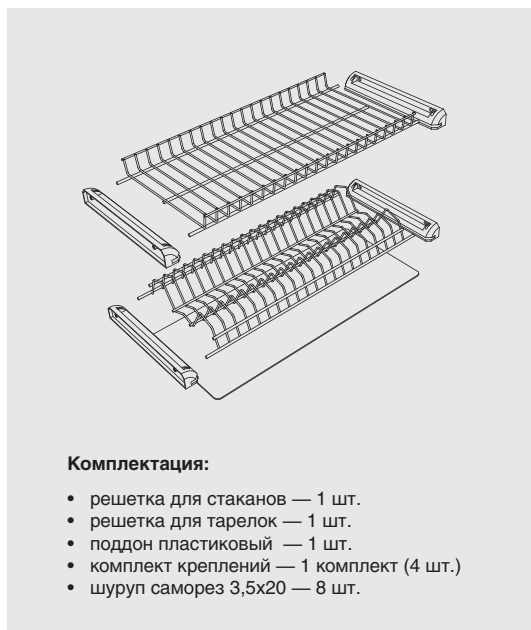


450/600/800/900
ширина каркаса



для шкафа с дном

артикул	ДСП каркаса, мм	ширина каркаса, мм	ширина сушки, мм	глубина сушки, мм*	отделка	упаковка
DRB.21/45GMP	16/18	450	414-418	272-352	серый металлик	1 комплект
DRB.21/60GMP	16/18	600	564-568	272-352	серый металлик	1 комплект
DRB.21/80GMP	16/18	800	764-768	272-352	серый металлик	1 комплект
DRB.21/90GMP	16/18	900	864-868	272-352	серый металлик	1 комплект



артикул	ширина сушки, мм
DRB.21/45GMP	414-418
DRB.21/60GMP	564 - 568
DRB.21/80GMP	764-768
DRB.21/90GMP	864-868

Дополнительный выбор:

Вы можете доукомплектовать двухуровневую сушку вторым поддоном из пластика или нержавеющей стали (приобретается отдельно). Крепление верхней решётки сушки позволяет установить пластиковый поддон для сбора капель (не входит в комплект).


поддон пластиковый для сушки VIBO	артикул	ширина каркаса , мм
	VP450M20	450
	VP600M20	600
	VP800M20	800
	VP900M20	900

поддон пластиковый для сушки	артикул	ширина каркаса , мм
	MC S01.450.00.TR	450
	MC S01.600.00.TR	600
	MC S01.800.00.TR	800



серия VIVA

сушка двухуровневая с рамкой и поддоном

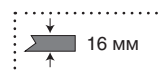


Сделано в России



450/600/700/800/900

ширина каркаса



16 мм

для шкафа без дна

артикул	ДСП каркаса, мм	ширина каркаса, мм	ширина сушки, мм	глубина сушки, мм*	отделка	упаковка
DRB.21F/45SST	16	450	418	260-350	сталь нержавеющая	1 комплект
DRB.21F/60SST	16	600	568	260-350	сталь нержавеющая	1 комплект
DRB.21F/70SST	16	700	668	260-350	сталь нержавеющая	1 комплект
DRB.21F/80SST	16	800	768	260-350	сталь нержавеющая	1 комплект
DRB.21F/90SST	16	900	868	260-350	сталь нержавеющая	1 комплект


*глубина сушки — это расстояние от переднего края нижней рамки до начала паза под заднюю стенку

Основные характеристики:

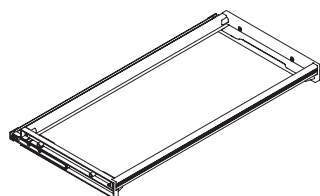
Двухуровневая сушка для посуды серии Viva с регулируемой рамкой и поддоном. Для шкафов без дна.

Решётки изготовлены из нержавеющей стали. Нижняя рамка регулируется по глубине от 268 до 358 мм, что позволяет устанавливать сушку в каркасы разной глубины. Верхняя рамка снабжена креплением под поддон для сбора капель. Его можно купить дополнительно.


Сушка подходит для кухни с фасадами без ручек.

**Комплектация:**

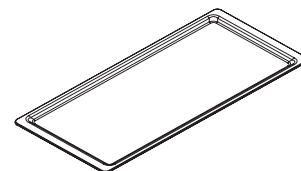
- решетка для стаканов — 1 шт.
- решетка для тарелок — 1 шт.
- поддон пластиковый — 1 шт.
- рамка нижняя с регулировкой глубины — 1 шт.
- комплект креплений верхней решетки — 1 комплект (2 шт.)
- шуруп саморез 3,5x25 — 10 шт.



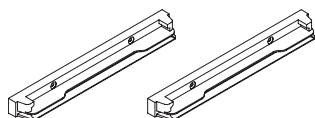
рамка нижняя с регулировкой глубины



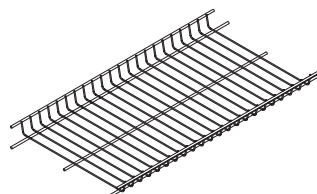
решетка для тарелок



поддон пластиковый



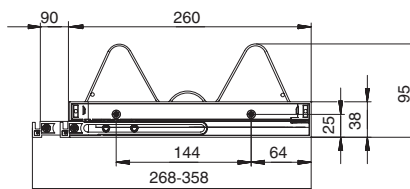
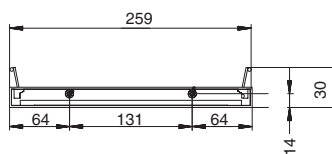
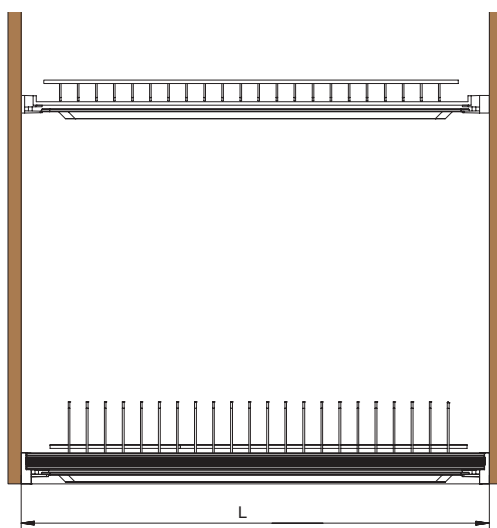
комплект креплений верхней решетки



решетка для стаканов



шуруп саморез 3,5x25



артикул	L, мм
DRB.21F/45SST	418
DRB.21F/60SST	568
DRB.21F/70SST	668
DRB.21F/80SST	768
DRB.21F/90SST	868

Дополнительный выбор:

Вы можете доукомплектовать верхний уровень сушки поддоном из пластика (приобретается отдельно).

поддон пластиковый
для сушки

артикул	ширина каркаса, мм
MC S01.450.00.TR	450
MC S01.600.00.TR	600
MC S01.700.00.TR	700
MC S01.800.00.TR	800
MC S01.900.00.TR	900



СУШКИ ДЛЯ ПОСУДЫ УГЛОВЫЕ



серия 704x

сушка двухуровневая **угловая** INOXA

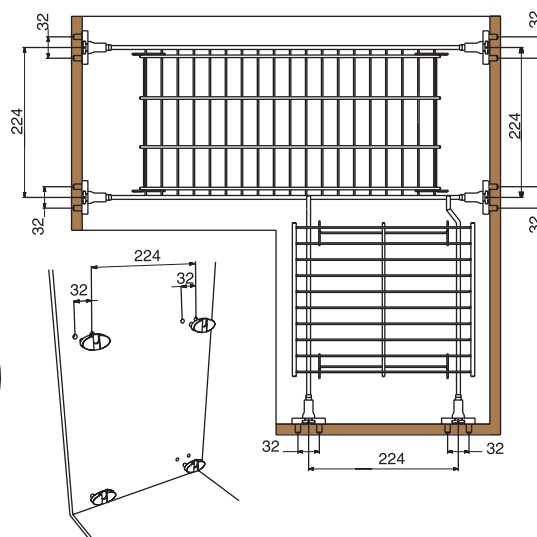
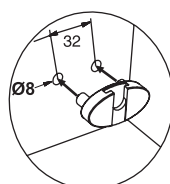
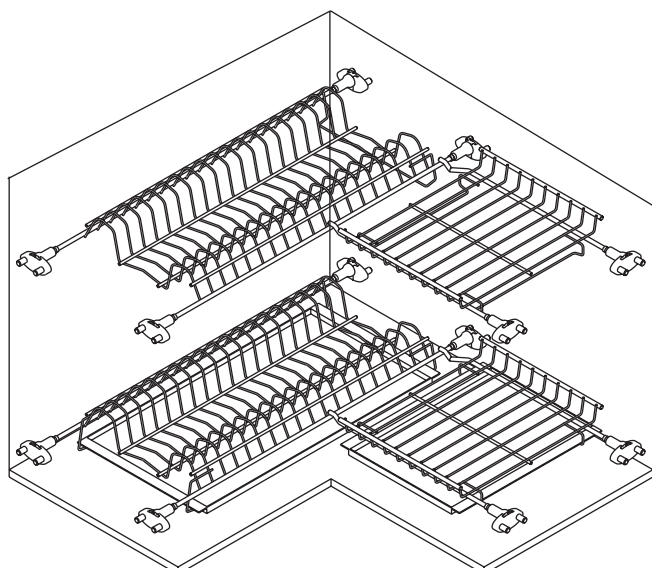
made in Italy

**600x600**

ширина каркаса

для шкафа с дном

артикул	ДСП	ширина каркаса , мм	отделка	упаковка
704X	16/18	600x600	нержавеющая сталь	1 комплект



СУШКИ И СЕТКИ ДЛЯ ПОСУДЫ В НИЖНЮЮ БАЗУ



серия 1703

сетка INOXA STEEL для посуды выдвижная

**450/600/800/900**

ширина каркаса

артикул	ДСП	ширина каркаса , мм	отделка	упаковка
1703Y/45-45PC	16/18	450	хром	1 комплект
1703Y/60-45PC		600	хром	1 комплект
1703Y/80-45PC		800	хром	1 комплект
1703Y/90-45PC		900	хром	1 комплект

Основные характеристики:



крепление к фасаду в комплекте




нагрузка 25 кг



сетки комплектуются направляющими полного выдвижения с интегрированной системой Quadro Silent System



сетки предназначены для хранения сухой посуды

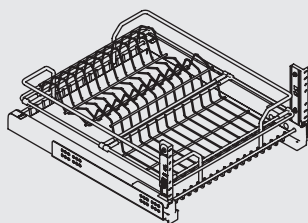


16/18 мм

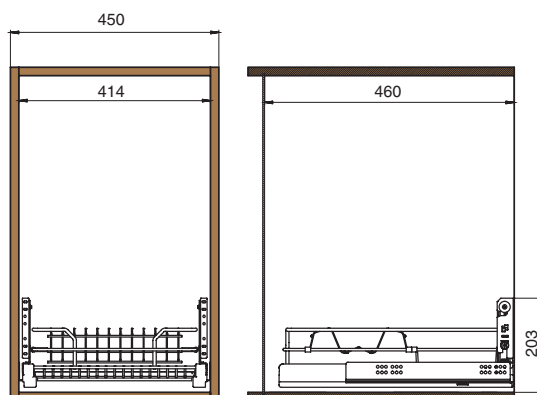
* Для ДСП 16 мм необходима установка расширителей арт. 1903D

Рекомендации по уходу:

для ухода используйте только воду и нейтральные моющие средства (нельзя использовать абразивные вещества и материалы)

ширина
базы**1703Y/45-45PC****450**варианты установки
направляющих

Вариант 1. Боковое.



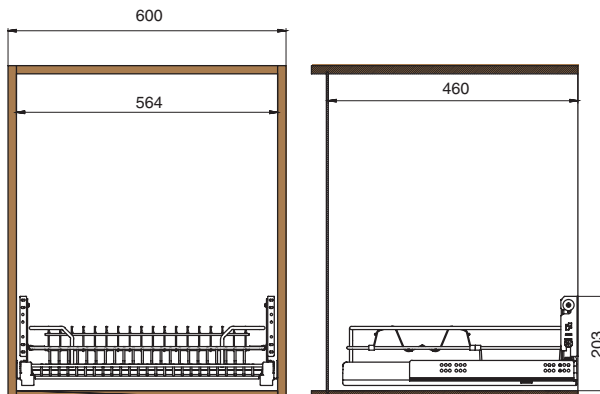
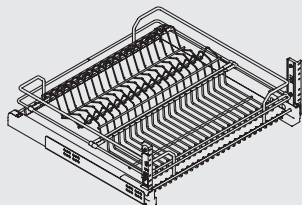
Комплектация:

- выдвижная рама с предустановленными сетками и алюминиевым поддоном (1 шт.)
- направляющие (1 комплект)
- крепление к фасаду (1 комплект)
- подкладка под направляющие (4 шт.)

ширина
базы

600

1703Y/60-45PC

варианты установки
направляющих

Вариант 1. Боковое.

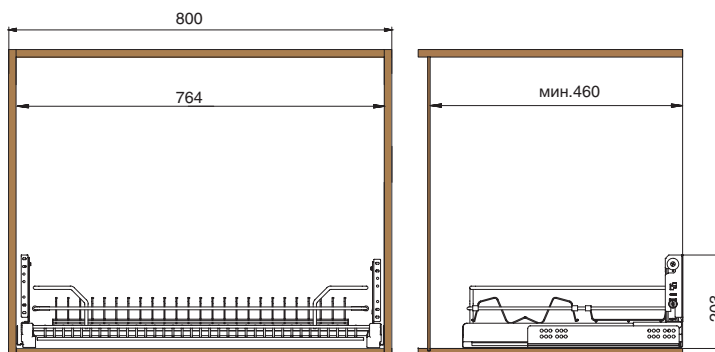
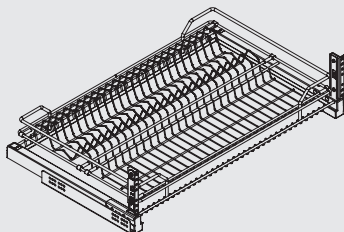


Комплектация:

- выдвижная рама с предустановленными решетками и алюминиевым поддоном (1 шт.)
- направляющие (1 комплект)
- крепление к фасаду (1 комплект)
- подкладка под направляющие (4 шт.)

800

1703Y/80-45PC

варианты установки
направляющих

Вариант 1. Боковое.

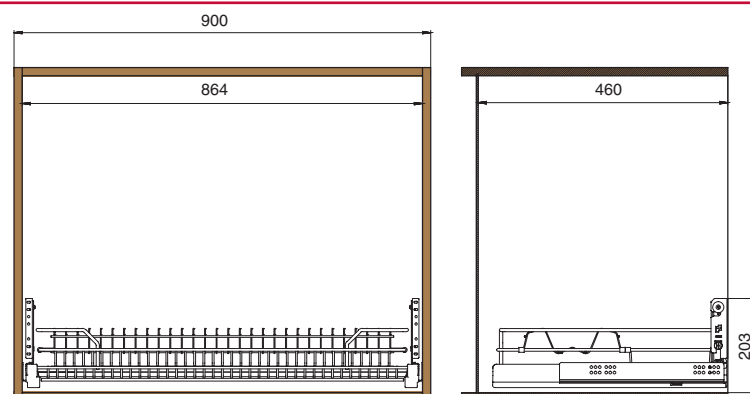
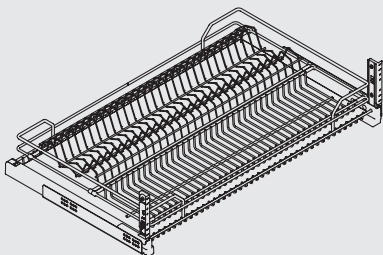


Комплектация:

- выдвижная рама с предустановленными решетками и алюминиевым поддоном (1 шт.)
- направляющие (1 комплект)
- крепление к фасаду (1 комплект)
- подкладка под направляющие (4 шт.)

900

1703Y/90-45PC

варианты установки
направляющих

Вариант 1. Боковое.



Комплектация:

- выдвижная рама с предустановленными решетками и алюминиевым поддоном (1 шт.)
- направляющие (1 комплект)
- крепление к фасаду (1 комплект)
- подкладка под направляющие (4 шт.)



серия 1703

сетка INOXA STEEL для посуды выдвигаемая

**450/600/800/900**

ширина каркаса

артикул	ДСП	ширина каркаса , мм	отделка	упаковка
1703Y/45-45PCP	16/18	450	хром	1 комплект
1703Y/60-45PCP		600	хром	1 комплект
1703Y/80-45PCP		800	хром	1 комплект
1703Y/90-45PCP		900	хром	1 комплект

Основные характеристики:



крепление к фасаду в комплекте



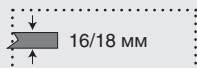
нагрузка 25 кг



сетки комплектуются направляющими полного выдвижения с интегрированной системой Quadro Silent System



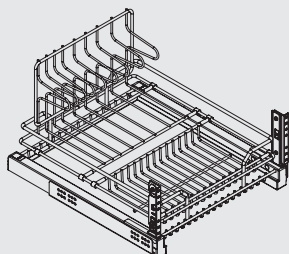
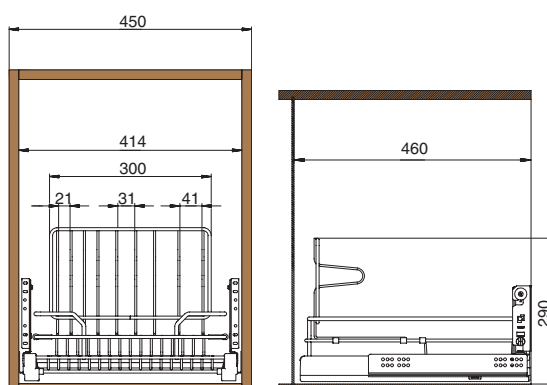
сетки предназначены для хранения сухой посуды



* Для ДСП 16 мм необходима установка расширителей арт. 1903D

Рекомендации по уходу:

для ухода используйте только воду и нейтральные моющие средства (нельзя использовать абразивные вещества и материалы)

ширина
базы**450****1703Y/45-45PC**
**варианты установки
направляющих**
Вариант 1. Боковое.


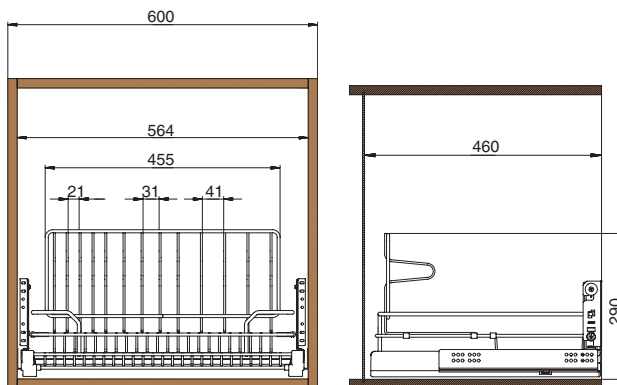
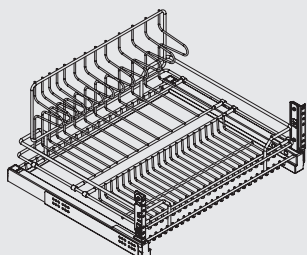
Комплектация:

- выдвигаемая рама с предустановленными решетками и алюминиевым поддоном (1 шт.)
- направляющие (1 комплект)
- крепление к фасаду (1 комплект)
- подкладка под направляющие (4 шт.)

ширина
базы

600

1703Y/60-45PCP

варианты установки
направляющих

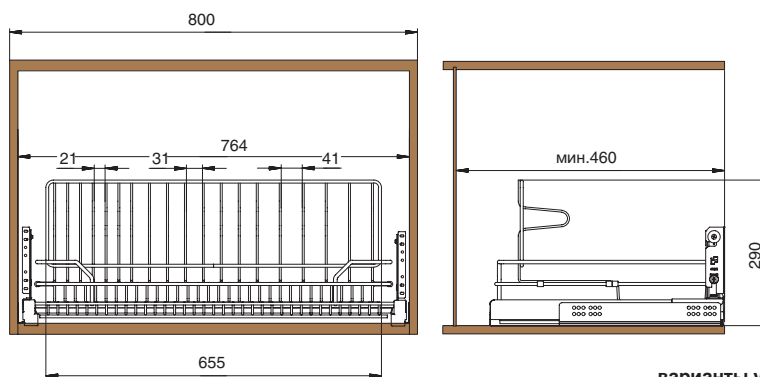
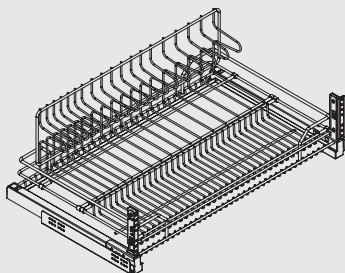
Вариант 1. Боковое.

**Комплектация:**

- выдвигаемая рама с предустановленными решетками и алюминиевым поддоном (1 шт.)
- направляющие (1 комплект)
- крепление к фасаду (1 комплект)
- подкладка под направляющие (4 шт.)

800

1703Y/80-45PCP

варианты установки
направляющих

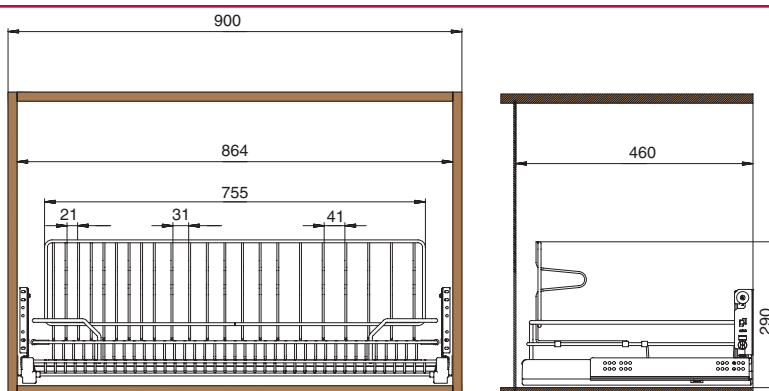
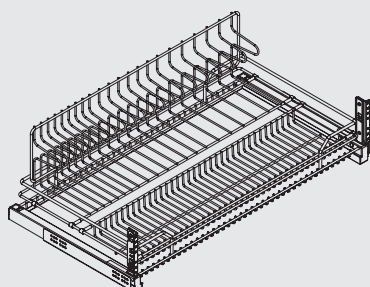
Вариант 1. Боковое.

**Комплектация:**

- выдвигаемая рама с предустановленными решетками и алюминиевым поддоном (1 шт.)
- направляющие (1 комплект)
- крепление к фасаду (1 комплект)

900

1703Y/90-45PCP

варианты установки
направляющих

Вариант 1. Боковое.

**Комплектация:**

- выдвигаемая рама с предустановленными решетками и алюминиевым поддоном (1 шт.)
- направляющие (1 комплект)
- крепление к фасаду (1 комплект)
- подкладка под направляющие (4 шт.)



серия 5703EY

сетка для посуды выдвигаемая с доводчиком



450/600/800/900
ширина каркаса

артикул	ДСП	ширина каркаса , мм	отделка	упаковка
5703EY/45-50PAR	16/18	450	орион серый	1 комплект
5703EY/60-50PAR		600	орион серый	1 комплект
5703EY/80-50PAR		800	орион серый	1 комплект
5703EY/90-50PAR		900	орион серый	1 комплект

Основные характеристики:



крепление к фасаду в комплекте



нагрузка **40 кг**



сетки комплектуются направляющими полного выдвижения с доводчиком Dynamic XP



сетки предназначены для хранения сухой посуды



* Для ДСП 16 мм необходима установка расширителей арт.5000DIS16

Рекомендации по уходу:

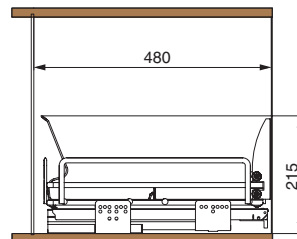
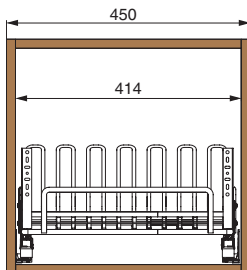
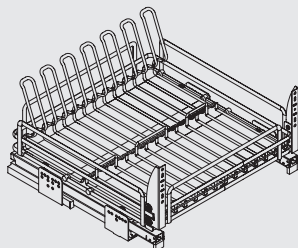
для ухода используйте только воду и нейтральные моющие средства (нельзя использовать абразивные вещества и материалы)



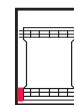
ширина
базы

450

5703EY/45-50PAR

варианты установки
направляющих

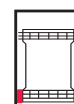
Вариант 1. Боковое.

**Комплектация:**

- направляющие (1 комплект)
- крепление к фасаду (2 шт.)
- заглушка для крепления (2 шт.)
- решетка для тарелок (1 шт.)
- решетка для стаканов (1 шт.)
- рамка (1 шт.)
- поддон из алюминия (2 шт.)

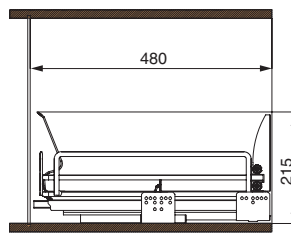
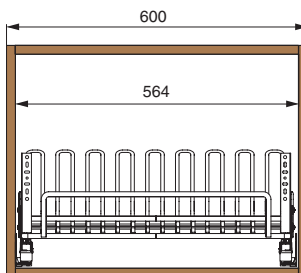
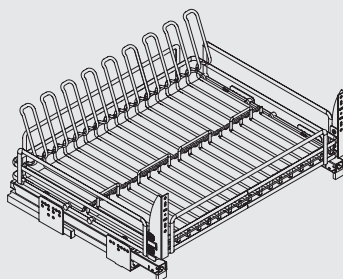
варианты установки
направляющих

Вариант 1. Боковое.



600

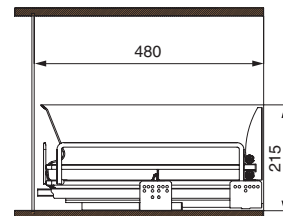
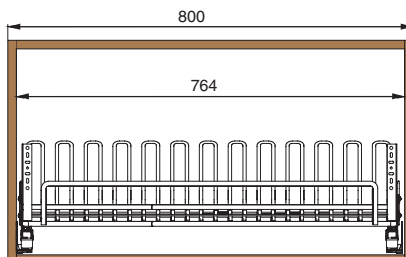
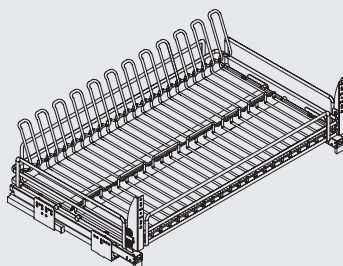
5703EY/60-50PAR

**Комплектация:**

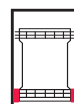
- направляющие (1 комплект)
- крепление к фасаду (2 шт.)
- заглушка для крепления (2 шт.)
- решетка для тарелок (1 шт.)
- решетка для стаканов (1 шт.)
- рамка (1 шт.)
- поддон из алюминия (2 шт.)

800

5703EY/80-50PAR

варианты установки
направляющих

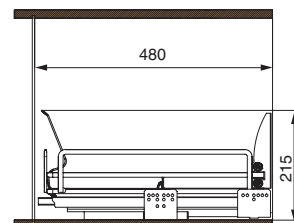
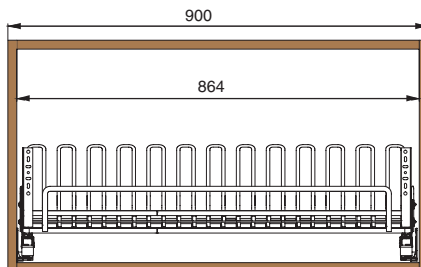
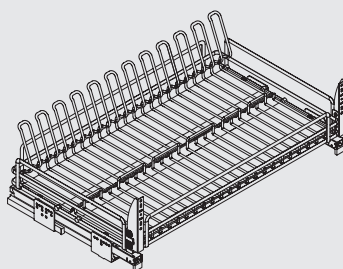
Вариант 1. Боковое.

**Комплектация:**

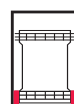
- направляющие (1 комплект)
- крепление к фасаду (2 шт.)
- заглушка для крепления (2 шт.)
- решетка для тарелок (1 шт.)
- решетка для стаканов (1 шт.)
- рамка (1 шт.)
- поддон из алюминия (2 шт.)

900

5703EY/90-50PAR

варианты установки
направляющих

Вариант 1. Боковое.

**Комплектация:**

- направляющие (1 комплект)
- крепление к фасаду (2 шт.)
- заглушка для крепления (2 шт.)
- решетка для тарелок (1 шт.)
- решетка для стаканов (1 шт.)
- рамка (1 шт.)
- поддон из алюминия (2 шт.)



серия ELEMENT 7

сушка в нижнюю базу
с поддоном из алюминия

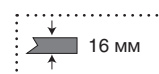


Сделано в России



600/800/900

ширина каркаса



артикул	ДСП	ширина каркаса, мм	совместимость с ящиками	материал	отделка	упаковка
SK.01.600.7016	16	600	INDIGO*	сталь	орион серый	1 комплект
SK.01.800.7016	16	800	INDIGO*	сталь	орион серый	1 комплект
SK.01.900.7016	16	900	INDIGO*	сталь	орион серый	1 комплект
SK.01.600.9005	16	600	INDIGO*	сталь	черный бархат (матовый)	1 комплект
SK.01.800.9005	16	800	INDIGO*	сталь	черный бархат (матовый)	1 комплект
SK.01.900.9005	16	900	INDIGO*	сталь	черный бархат (матовый)	1 комплект

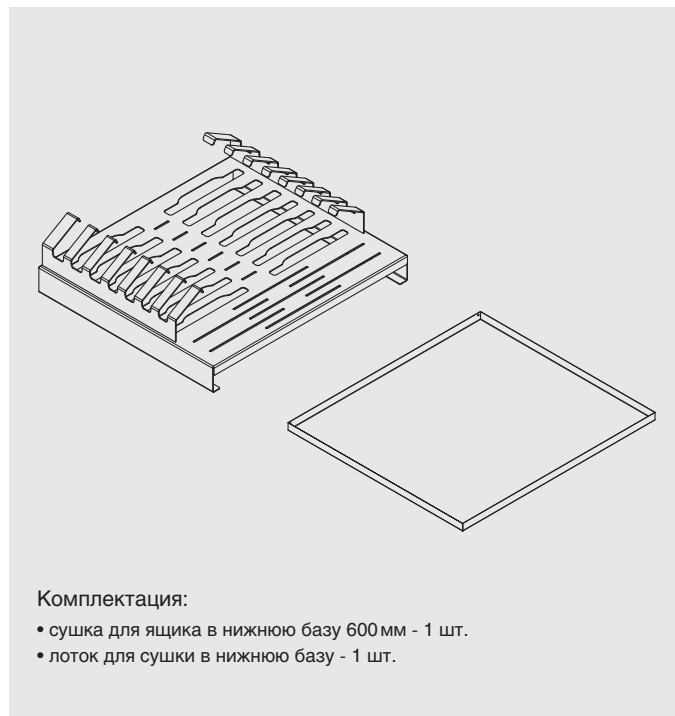
* Данная сушка совместима с системой ящиков Indigo и системой ящиков Legrabox от Blum, а также аналогами, имеющими схожие размеры внутреннего пространства ящика.

Основные характеристики:

Преимущество данной модели сушки в том, что она, фактически, не требует установки, а просто вкладывается в выдвижной ящик, как лоток для столовых приборов. Любой ящик с фасадом H360 мм можно таким образом превратить в сушку для посуды в нижней базе. Данная модель сушки в нижнюю базу подходит к следующим моделям ящиков:

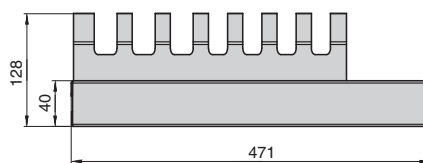
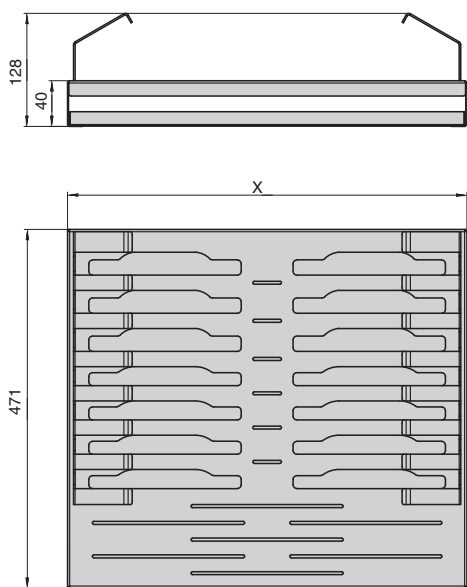
- Indigo
- Legrabox от Blum.

В комплект входит алюминиевый поддон и держатели для тарелок оригинальной формы, выполненные из металлического листа.



Комплектация:

- сушка для ящика в нижнюю базу 600 мм - 1 шт.
- лоток для сушки в нижнюю базу - 1 шт.



Ширина каркаса из 16 ДСП	X
600 мм	524
800 мм	724
900 мм	824

X – ширина сушки для ящика



185 / 186 / 187

сушка выдвигная с доводчиком


450/600/900

ширина каркаса

артикул	ДСП	ширина каркаса , мм	отделка	упаковка
185GZEMAS	16/18	450	серая	1 комплект
186GZEMAS	16/18	600	серая	1 комплект
187GZEMAS	16/18	900	серая	1 комплект

Основные характеристики:



сетки могут быть установлены в нижние базы шириной 450, 600, 900 мм



сушки комплектуются направляющими частичного выдвигания с доводчиком



- крепление к фасаду предустановлено
- регулировка в 3-х направлениях



нагрузка арт.185GZEMAS - **20 кг**
 нагрузка арт.186GZEMAS - **19 кг**
 нагрузка арт.187GZEMAS - **17 кг**

Рекомендации по уходу:

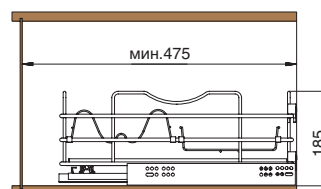
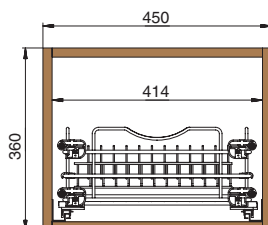
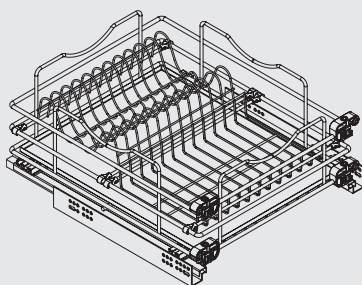
для ухода используйте только воду и нейтральные моющие средства (нельзя использовать абразивные вещества и материалы)



ширина базы

450

185GZEMAS

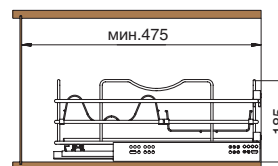
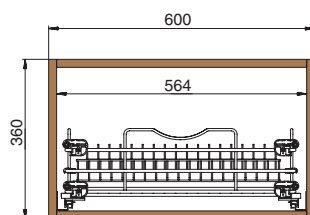
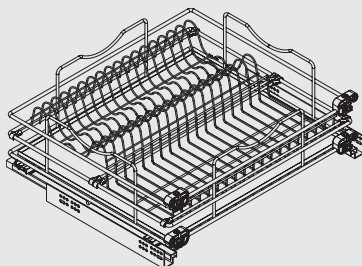

варианты установки направляющих
Вариант 1.
Боковое.


Комплектация:

- направляющие (1 комплект)
- выдвигная рама с предустановленными сушками (решетка под стаканы, решетка под тарелки) и алюминиевым поддоном (1 шт.)
- комплект крепежа

600

186GZEMAS

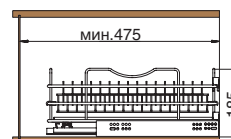
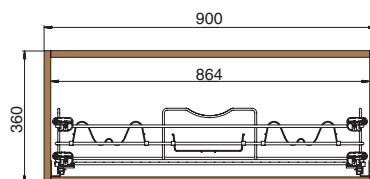
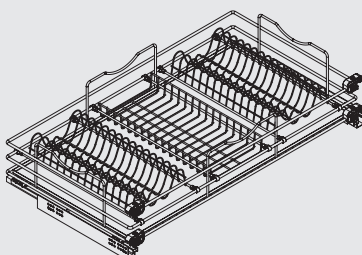

варианты установки направляющих
Вариант 1.
Боковое.


Комплектация:

- направляющие (1 комплект)
- выдвигная рама с предустановленными сушками (решетка под стаканы, решетка под тарелки) и алюминиевым поддоном (1 шт.)
- комплект крепежа

900

187GZEMAS


варианты установки направляющих
Вариант 1.
Боковое.



Комплектация:

- направляющие (1 комплект)
- выдвигная рама с предустановленными сушками (решетка под стаканы, 2 решетки под тарелки) и алюминиевым поддоном (1 шт.)
- комплект крепежа



182СРЕТА

сушка выдвжная в нижнюю базу



артикул	ДСП	доводчик	ширина каркаса , мм	отделка	упаковка
182СРЕТАВЛ	16/18	Blumotion	300	хром	1 комплект
182СРЕТАН	16/18	Silent System	300	хром	1 комплект

Основные характеристики:



сетки могут быть установлены в нижние базы шириной 300 мм



- крепление к фасаду предусмотрено
- регулировка в 3-х направлениях



сушки комплектуются направляющими полного выдвижения



нагрузка **22** кг

Рекомендации по уходу:

для ухода используйте только воду и нейтральные моющие средства (нельзя использовать абразивные вещества и материалы)

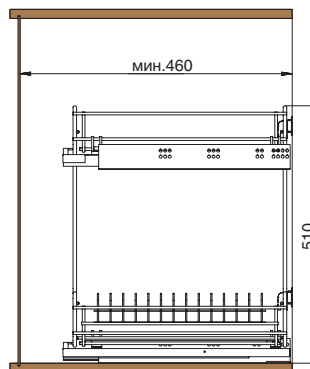
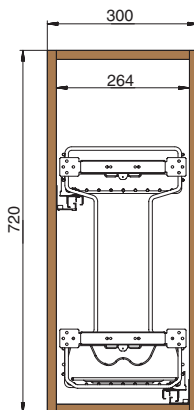
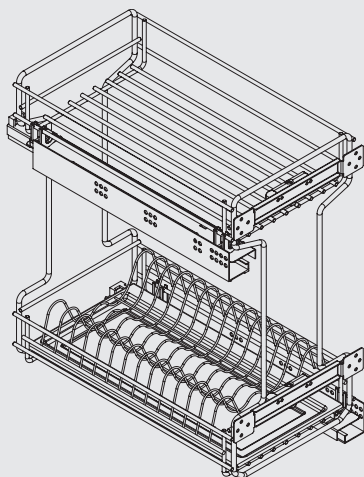


Основные характеристики:

Важное отличие этой модели от аналогов других производителей в том, что сушка имеет диагональное и верхнее крепление. Это повышает её кинематические свойства, благодаря чему выдвижение сушки более плавное, равномерное и лёгкое.

 ширина
 базы

182СРЕТАВЛ

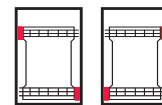
300


Комплектация:

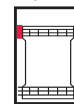
- направляющие (2 шт.)
- сетка (1 шт.)
- поддон из нержавеющей стали (1 шт.)
- комплект крепежа

варианты установки направляющих

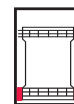
Вариант 1.
 Диагональное левое или правое.



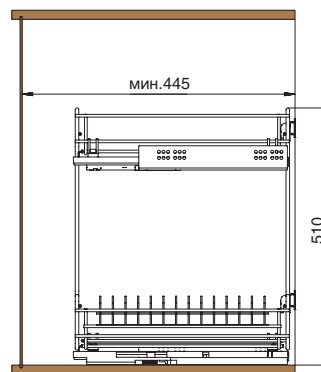
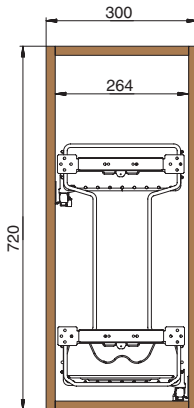
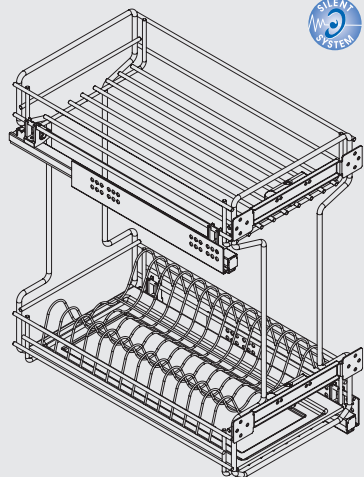
Вариант 2.
 Верхнее.



Вариант 3.
 Нижнее.



182СРЕТАН

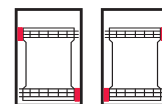

300


Комплектация:

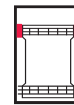
- направляющие (2 шт.)
- сетка (1 шт.)
- поддон из нержавеющей стали (1 шт.)
- комплект крепежа

варианты установки направляющих

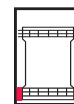
Вариант 1.
 Диагональное левое или правое.



Вариант 2.
 Верхнее.



Вариант 3.
 Нижнее.





серия EGT

сушка выкатная двухуровневая
в нижнюю базу с доводчиком



made in Italy

**300**

ширина каркаса

артикул	ДСП каркаса, мм	ширина каркаса, мм	направляющие	отделка	упаковка
EGTBM30PPC	16/18	300	TANDEM с системой BLUMOTION	хром	1 комплект
EGTHM30PPC		300	QUADRO с системой SILENT SYSTEM	хром	1 комплект

Основные характеристики:



сетки могут быть установлены в нижние базы шириной 300 мм



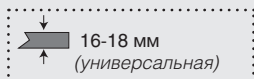
направляющие полного выдвижения с доводчиком (см. таблицу)



крепление к фасаду в комплекте



нагрузка 25 кг



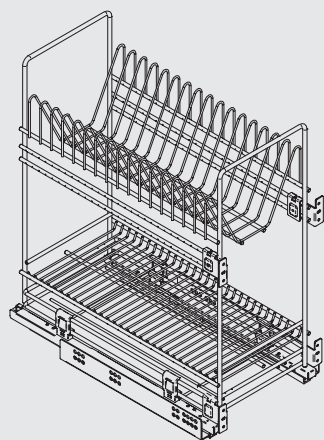
Рекомендации по уходу:

для ухода используйте только воду и нейтральные моющие средства (нельзя использовать абразивные вещества и материалы)

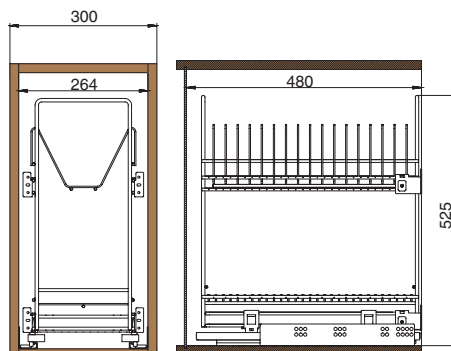


ширина
базы

EGTBM30PPC

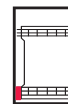


300



варианты установки направляющих

Вариант 1. Боковое нижнее.

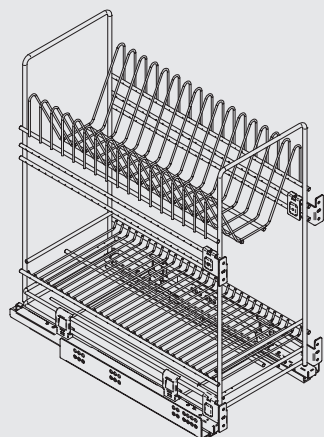


Комплектация:

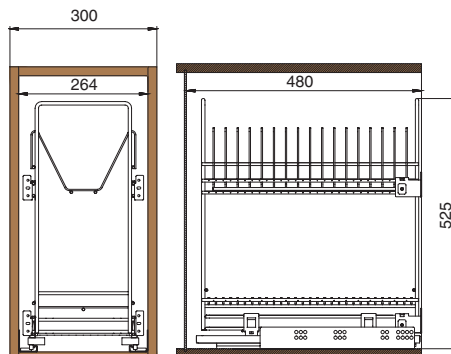
- сушка (1 шт.)
- поддон (1 шт.)
- направляющие (1 комплект)
- планка с крепление сетки левая (1 шт.)
- планка с крепление сетки правая (1 шт.)
- крепление к фасаду (комплект 2 левых + 2 правых)

- винт крепежный (4 шт.)
- винт регулировочный (4 шт.)
- ключ г-образный (1 шт.)
- крышка декоративная левая (1 шт.)
- крышка декоративная правая (1 шт.)

EGTHM30PPC

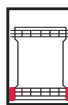


300



варианты установки направляющих

Вариант 1. Боковое нижнее.



Комплектация:

- сушка (1 шт.)
- поддон (1 шт.)
- направляющие (1 комплект)
- планка с крепление сетки левая (1 шт.)
- планка с крепление сетки правая (1 шт.)
- крепление к фасаду (комплект 2 левых + 2 правых)

- винт крепежный (4 шт.)
- винт регулировочный (4 шт.)
- ключ г-образный (1 шт.)
- крышка декоративная левая (1 шт.)
- крышка декоративная правая (1 шт.)

АКСЕССУАРЫ ДЛЯ СУШЕК



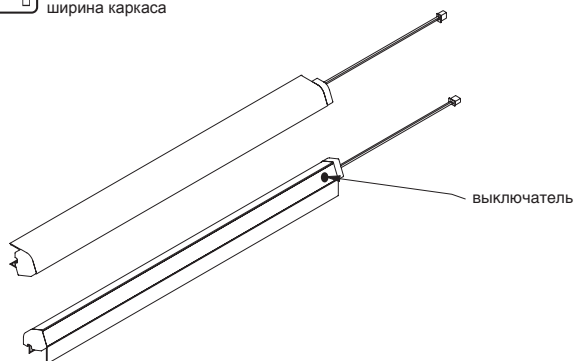
512L

комплект светильников LED
для сушек INOXA с рамкой



450/600/800/900

ширина каркаса



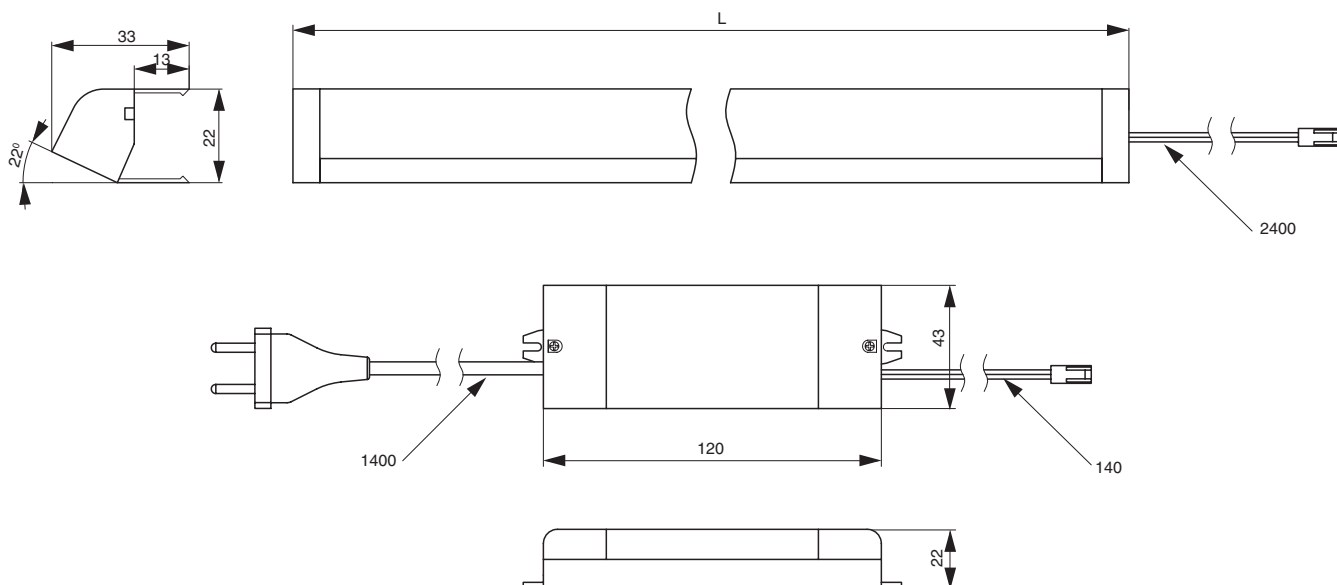
артикул	ширина каркаса, мм	L, мм	количество светодиодов, шт.	цветовая температура	мощность, Вт	отделка	упаковка, компл.
512L/45-512ALWW-I	450	373	30	4200°K (свечение белое)	2,4	алюминий	1
512L/60-512ALWW-I	600	523	48		3,84	алюминий	1
512L/80-512ALWW-I	800	723	72		5,76	алюминий	1
512L/90-512ALWW-I	900	823	84		6,72	алюминий	1

Комплектация:

- светильник светодиодный с проводом 2400 мм
- источник питания макс. 15Вт. 220-240В/12В с соединительным проводом 140 мм и сетевым проводом 1400 мм и вилкой
- сенсорный выключатель Touch на корпусе светильника (обозначен диодом белого цвета)

Рекомендуемое сочетание:

- сушки одноуровневые серия 702 с рамкой
- сушки двухуровневые серия 701 с рамкой



901G

крепление решетки



Основные характеристики:

Приобретя крепления для решетки арт. 901G/200, вы можете доукомплектовать двухуровневую сушилку вторым поддоном – пластиковым или из нержавеющей стали. Для этого вам нужно заменить стандартные крепления верхней решетки, которые входят в комплект сушилки INOXA, на крепления арт. 901. Таким образом, вы можете изменить и усовершенствовать сушилку для посуды.



артикул	материал	отделка	упаковка, шт.
901G	пластик	серый	1/500

602

поддон пластиковый для сушек INOXA


400/450/500/600/700/800/900
 ширина каркаса


артикул	ширина каркаса , мм	материал	отделка	упаковка, шт.
601/40V	400	пластик	транспарент	1
602/45V	450	пластик	транспарент	1
602/50V	500	пластик	транспарент	1
602/60V	600	пластик	транспарент	1
602/70V	700	пластик	транспарент	1
602/80V	800	пластик	транспарент	1
602/90V	900	пластик	транспарент	1
602/45VAR	450	пластик	орион серый	1
602/50VAR	500	пластик	орион серый	1
602/60VAR	600	пластик	орион серый	1
602/70VAR	700	пластик	орион серый	1
602/80VAR	800	пластик	орион серый	1
602/90VAR	900	пластик	орион серый	1

601

поддон сталь нержавеющая для сушек INOXA



made in Italy



400/600/800/900/1200

ширина каркаса



артикул	ширина каркаса , мм	материал	отделка	упаковка, шт.
601/388X	450	сталь нержавеющая	сталь нержавеющая	1/25
601/540X	600	сталь нержавеющая	сталь нержавеющая	1/25
601/740X	800	сталь нержавеющая	сталь нержавеющая	1/25
601/840X	900	сталь нержавеющая	сталь нержавеющая	1/25
601/1140X	1200	сталь нержавеющая	сталь нержавеющая	1/10

VP

поддон для сушек VIBO



made in Italy



500/600/800/900

ширина каркаса



артикул	ширина каркаса , мм	материал	отделка	упаковка, шт.
VP450M20	500	пластик	транспарент	20
VP600M20	600	пластик	транспарент	20
VP800M20	800	пластик	транспарент	20
VP900M20	900	пластик	транспарент	20

MC S01

поддон для сушек



Сделано в России



450/600/800

ширина каркаса



артикул	ширина каркаса, мм	L, мм	материал	отделка	упаковка, шт.
MC S01.450.00.TR	450	371	пластик	транспарент матовый	1/20
MC S01.600.00.TR	600	521	пластик	транспарент матовый	1/20
MC S01.700.00.TR	700	621	пластик	транспарент матовый	1/20
MC S01.800.00.TR	800	721	пластик	транспарент матовый	1/20
MC S01.900.00.TR	900	821	пластик	транспарент матовый	1/20

Рекомендуемое сочетание:

сушка двухуровневая без
рамки с поддоном
серия DRB.21

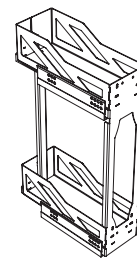
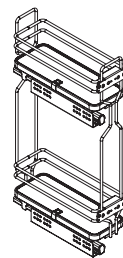
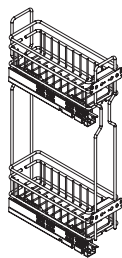
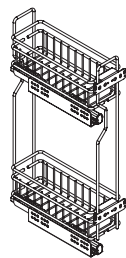
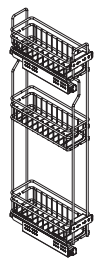


сушка двухуровневая
с пластиковым поддоном
серия V



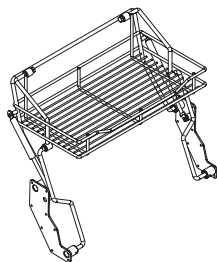
СЕТЧАТЫЕ ЕМКОСТИ ДЛЯ **ВЕРХНИХ КАРКАСОВ**

150



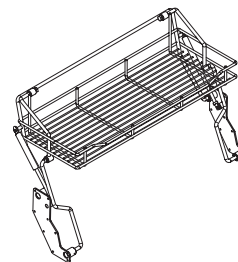
артикул	отделка	стр.	артикул	отделка	стр.	артикул	отделка	стр.	артикул	отделка	стр.	артикул	отделка	стр.
1124		15	1104Y		17	2104SY		33	4404WY		45	PBX.04		143

600



артикул	отделка	стр.
NES		141

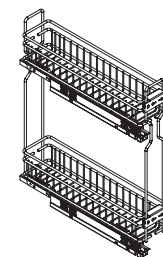

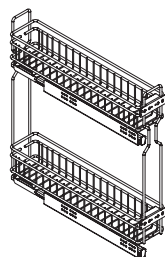
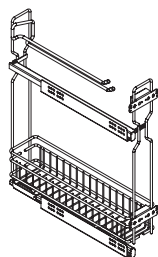
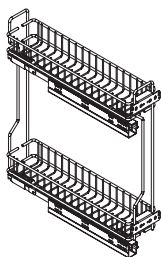
900



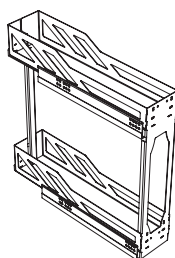
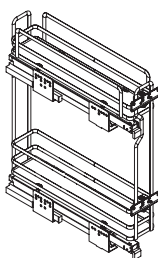
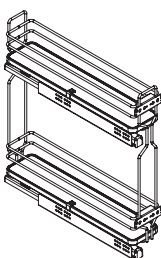
артикул	отделка	стр.
NES		141

СЕТЧАТЫЕ ЕМКОСТИ ДЛЯ **НИЖНИХ КАРКАСОВ**

150

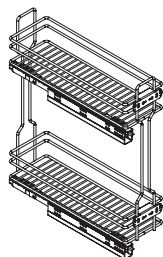



артикул	отделка	стр.	артикул	отделка	стр.	артикул	отделка	стр.	артикул	отделка	стр.	артикул	отделка	стр.
2109		11	1106		13	1104Y		19	2104SP		29	2104SY		33

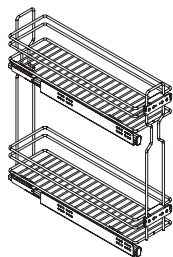



артикул	отделка	стр.	артикул	отделка	стр.	артикул	отделка	стр.
4104WY		45	5104EY		61	PBX.03		144

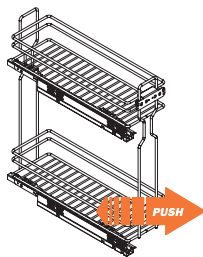
200




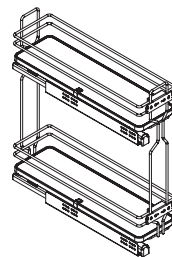
артикул отделка стр.
2109  11




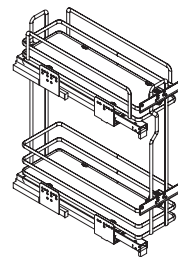
артикул отделка стр.
1104Y  19




артикул отделка стр.
2104SP  29



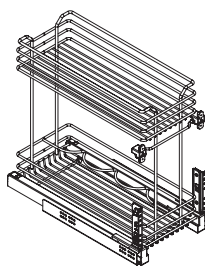
артикул отделка стр.
4104WY  45




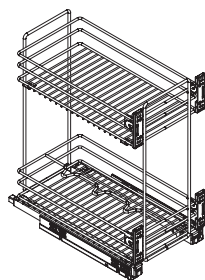
артикул отделка стр.
5104EY  61


2104SY  33

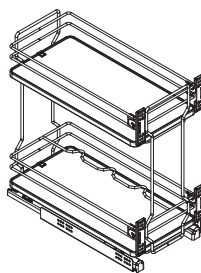
300




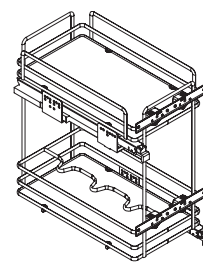
артикул отделка стр.
1102Y  20




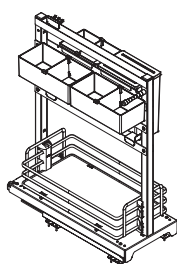
артикул отделка стр.
2102SY  30




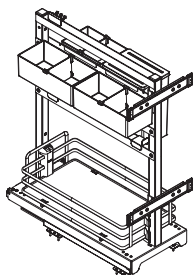
артикул отделка стр.
4102WY  46




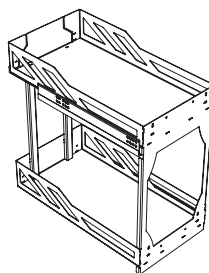
артикул отделка стр.
5102EY  63




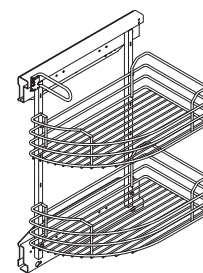
артикул отделка стр.
5132E  65




артикул отделка стр.
5132EA  67

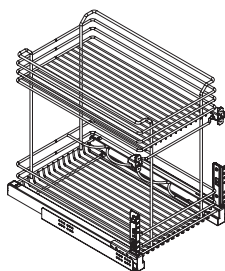



артикул отделка стр.
PBX.05  147

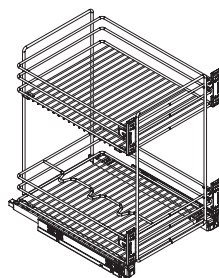



артикул отделка стр.
821B  110

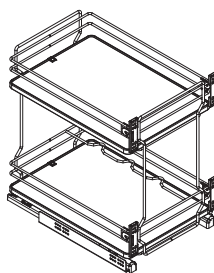
400




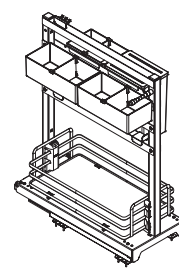
артикул отделка стр.
1102Y  20




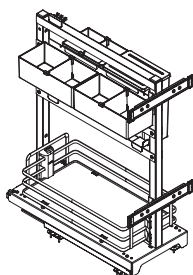
артикул отделка стр.
2102SY  30




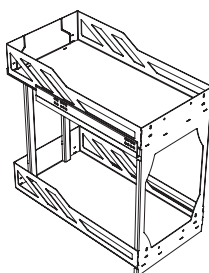
артикул отделка стр.
4102WY  46




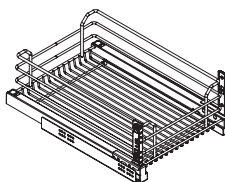
артикул отделка стр.
5132E  65




артикул отделка стр.
5132EA  67

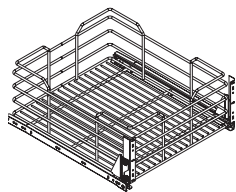


артикул отделка стр.
PBX.05  147

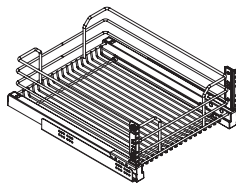


артикул отделка стр.
1202Y  22

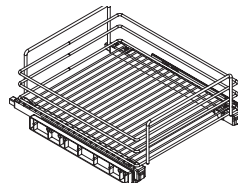
450



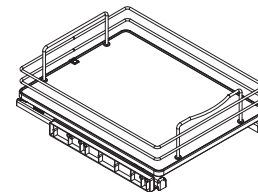
артикул	отделка	стр.
202		8



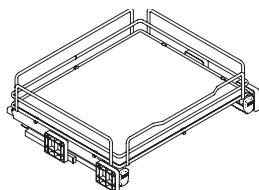
артикул	отделка	стр.
1202Y		22
1202Y		37



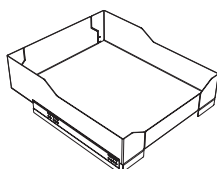
артикул	отделка	стр.
2202DY		35



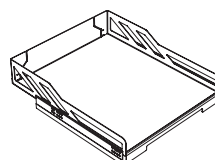
артикул	отделка	стр.
4202DWY		55



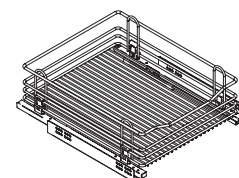
артикул	отделка	стр.
5202EDY		72



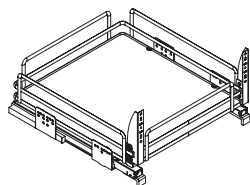
артикул	отделка	стр.
PBX.01		151



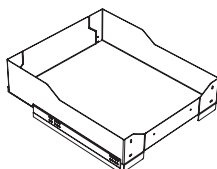
артикул	отделка	стр.
PBX.02		155



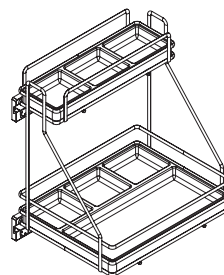
артикул	отделка	стр.
CCTBM		164



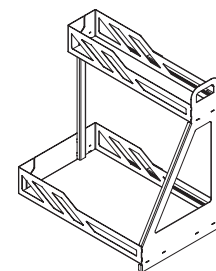
артикул	отделка	стр.
5202EY		70



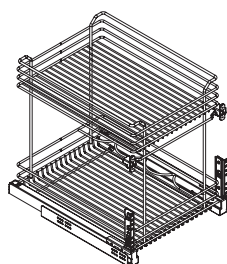
артикул	отделка	стр.
PBX.06		152



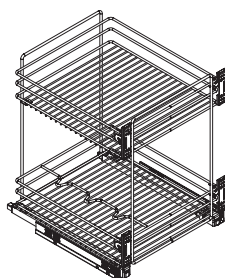
артикул	отделка	стр.
5107EY		69



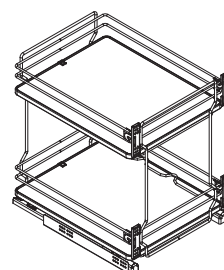
артикул	отделка	стр.
PBX.16		148



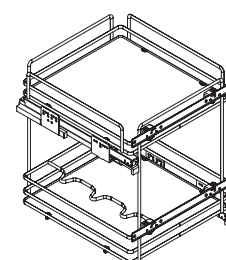
артикул	отделка	стр.
1102Y		20



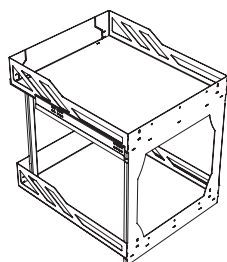
артикул	отделка	стр.
2102SY		30



артикул	отделка	стр.
4102WY		46

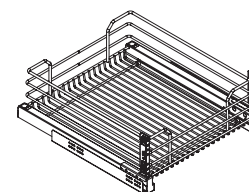


артикул	отделка	стр.
5102EY		63



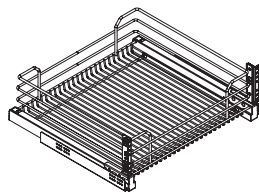
артикул	отделка	стр.
PBX.05		147

500

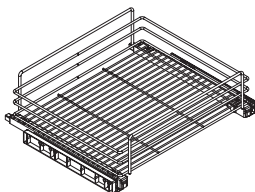


артикул	отделка	стр.
1202Y		22

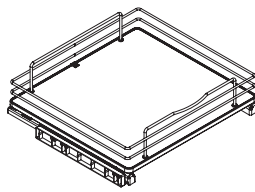
600



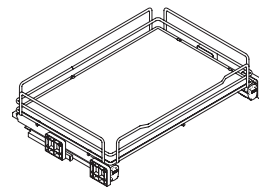
артикул	отделка	стр.
1202Y		22



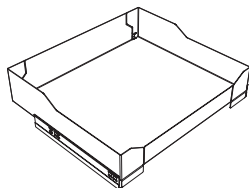
артикул	отделка	стр.
2202DY		35



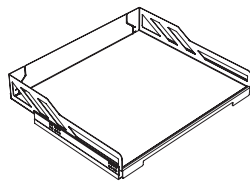
артикул	отделка	стр.
4202DWY		55



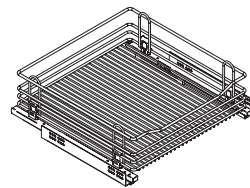
артикул	отделка	стр.
5202EDY		72



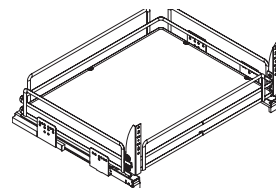
артикул	отделка	стр.
PBX.01		151



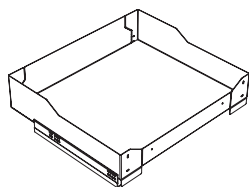
артикул	отделка	стр.
PBX.02		155




артикул	отделка	стр.
CCTBM		164



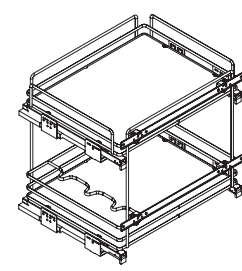
артикул	отделка	стр.
5202EY		70



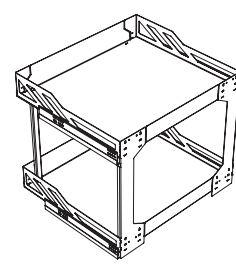
артикул	отделка	стр.
PBX.06		153



артикул	отделка	стр.
4102WY		46

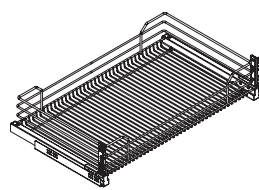


артикул	отделка	стр.
5102EY		63

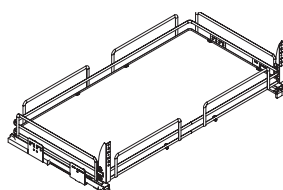


артикул	отделка	стр.
PBX.05		147

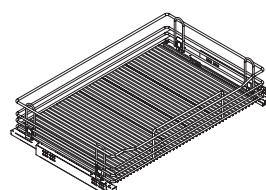
900



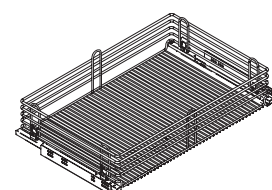
артикул	отделка	стр.
1202Y		22
1202Y		37



артикул	отделка	стр.
5202EY		70




артикул	отделка	стр.
CCTBM		165




артикул	отделка	стр.
KSLT		162

1200



артикул	отделка	стр.
1202Y		22



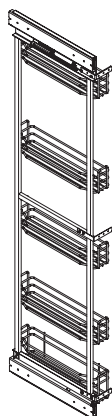
артикул	отделка	стр.
KSLT		162

СЕТЧАТЫЕ ЕМКОСТИ и МЕХАНИЗМЫ **ДЛЯ КОЛОНН**

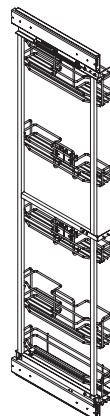
150



артикул	отделка	стр.
825AY		113

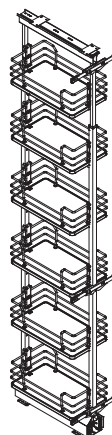


артикул	отделка	стр.
KIT 842R		115

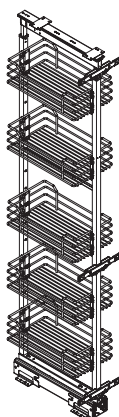


артикул	отделка	стр.
KIT 841R		117

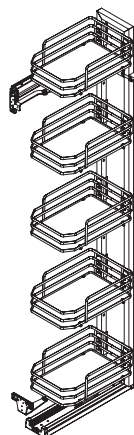
300



артикул	отделка	стр.
859 A+ 1852E		129

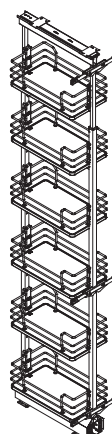


артикул	отделка	стр.
859A+ 1852		121

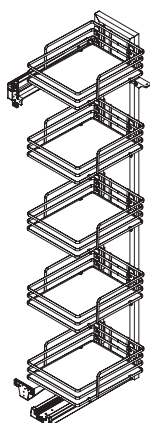


артикул	отделка	стр.
KIT 860 AE		88

400

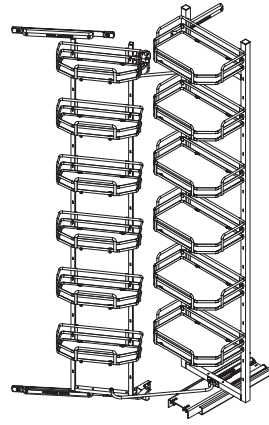
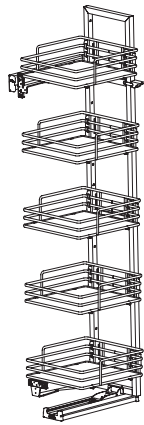
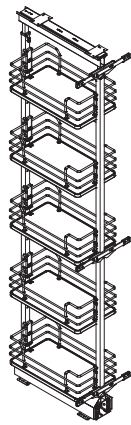


артикул	отделка	стр.
859A+ 1852E		129



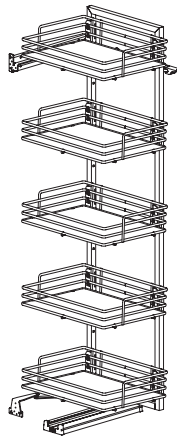
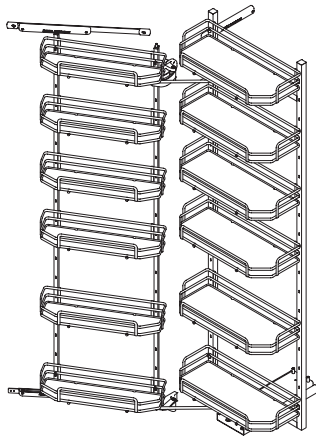
артикул	отделка	стр.
KIT 860 AE		88

450



артикул	отделка	стр.	артикул	отделка	стр.	артикул	отделка	стр.
859A+ 1852W		125	КИТ 860AE		88	808AE		80,118
859A+ 1852E		129						

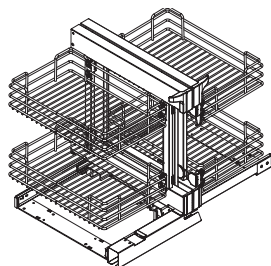
600



артикул	отделка	стр.	артикул	отделка	стр.
808AE		80,118	КИТ 860 AE		88

СЕТЧАТЫЕ ЕМКОСТИ и МЕХАНИЗМЫ **ДЛЯ УГЛОВЫХ БАЗ**

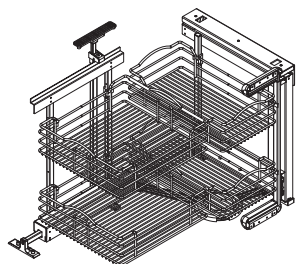
800



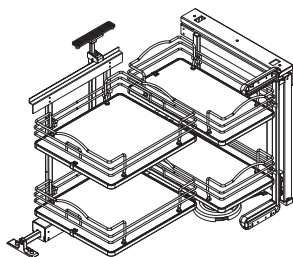
артикул	отделка	стр.
839BE		98

СЕТЧАТЫЕ ЕМКОСТИ и МЕХАНИЗМЫ **ДЛЯ УГЛОВЫХ БАЗ**

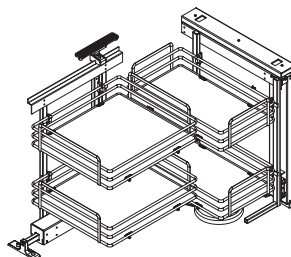
900



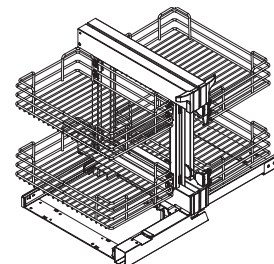
артикул	отделка	стр.
KIT 803B		103
KIT 803B		109



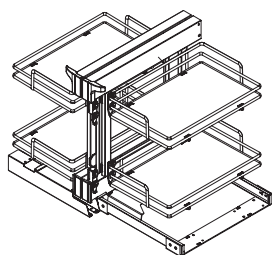
артикул	отделка	стр.
KIT 803B		105



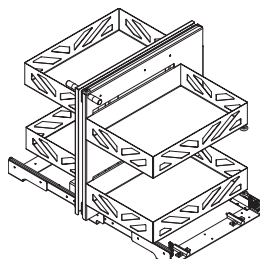
артикул	отделка	стр.
KIT 803B		107



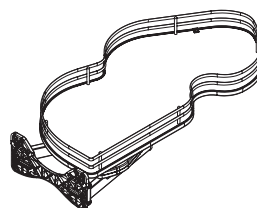
артикул	отделка	стр.
839BE		98



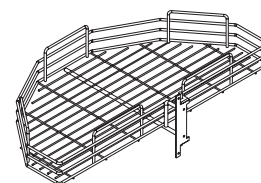
артикул	отделка	стр.
839BE		101



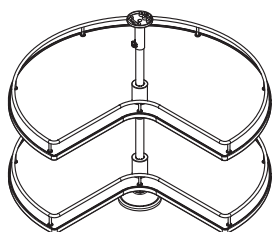
артикул	отделка	стр.
UMB.07		157



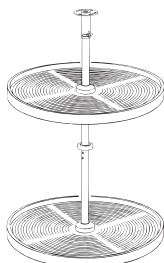
артикул	отделка	стр.
846UE		93
846UE		96



артикул	отделка	стр.
301		135

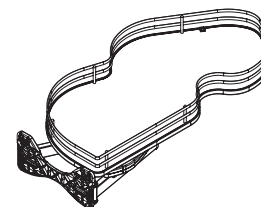


артикул	отделка	стр.
828BW		137



артикул	отделка	стр.
86111220		139

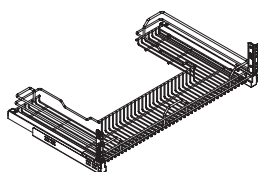
1050



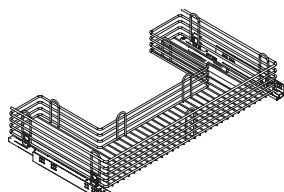
артикул	отделка	стр.
846UE		93
846UE		96

СЕТЧАТЫЕ ЕМКОСТИ В БАЗУ **ПОД МОЙКУ**

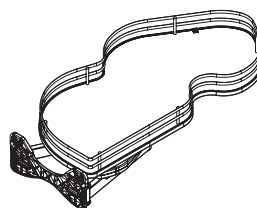
900



артикул	отделка	стр.
1207Y		27
1202Y		38

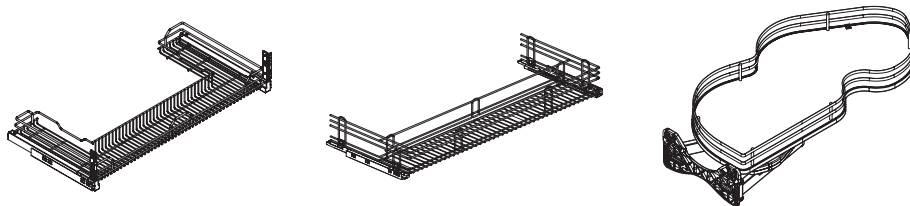


артикул	отделка	стр.
KSLT		159



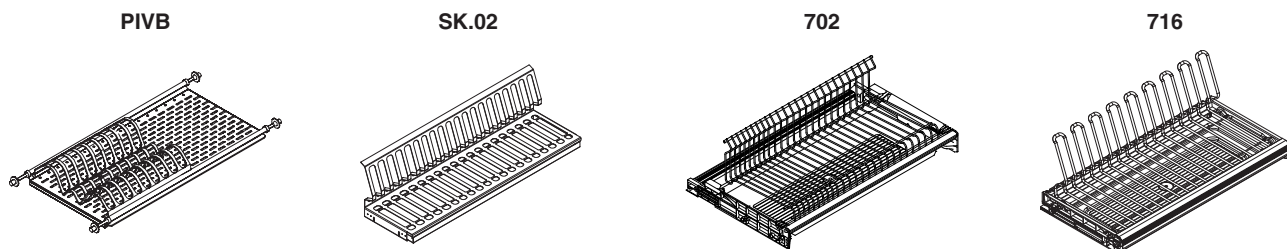
артикул	отделка	стр.
846UE		93
846UE		96

1200



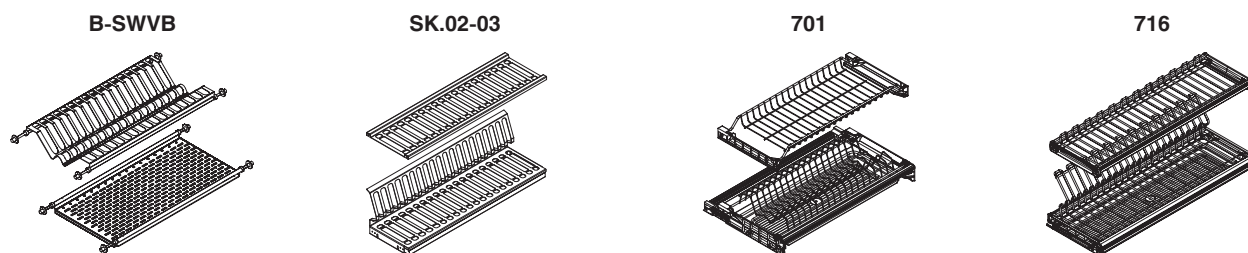
артикул	отделка	стр.	артикул	отделка	стр.	артикул	отделка	стр.
1207Y		27	KSLT		161	846UE		93
						846UE		96

СУШКИ ДЛЯ ПОСУДЫ **ОДНУРОВНЕВЫЕ**




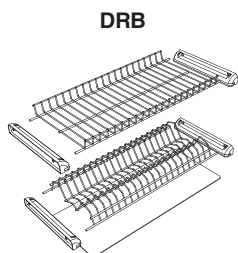

450					•	•	•	
500						•		
600	•	•	•		•	•	•	•
700						•		
800		•	•		•	•	•	•
900	•	•	•		•	•	•	•
1200				•			•	•

СУШКИ ДЛЯ ПОСУДЫ **ДВУХУРОВНЕВЫЕ**



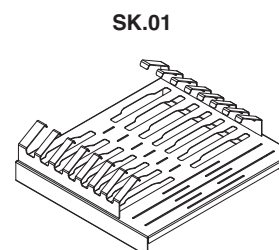
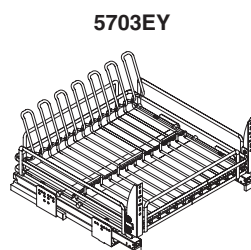
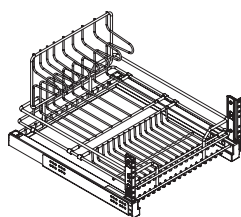
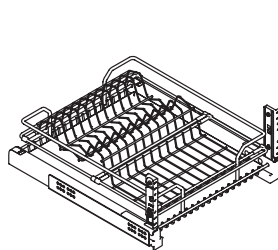
400	•			•	•			
450	•			•	•	•	•	•
500	•			•	•	•		
550	•							
600	•	•	•	•	•	•	•	•
700	•			•	•	•		
750	•							
800	•	•	•	•	•	•	•	•
900	•	•	•	•	•	•	•	•
1000	•							

ОБЗОР ПРОДУКЦИИ ПО ТИПОРАЗМЕРАМ

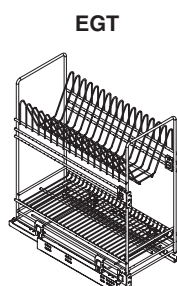
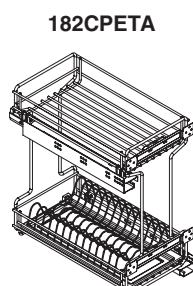
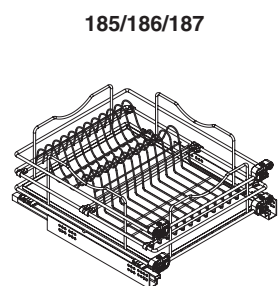


400				
450	•	•	•	
500				
600	•	•	•	•
700				
800	•	•	•	
900	•	•	•	

СУШКИ И СЕТКИ ДЛЯ ПОСУДЫ **В НИЖНИЕ БАЗЫ**



400					
450	•	•	•		
500					
600	•	•	•	•	•
700					
800	•	•	•	•	•
900	•	•	•	•	•



300		•	•
450	•		
500			
600	•		
700			
800			
900	•		

MAKMART

components and mechanisms for furniture industries

Москва

тел: +7 (495) 974-62-85,
974-62-86, 785-11-41, 785-11-45
e-mail: contact@makmart.ru

8-800-200-0405

Звонок бесплатный по всей России

www.makmart.com
www.makmart.ru

Логистический комплекс Наро-Фоминск
тел: +7 (495) 974-62-86

Логистический комплекс Мытищи
тел: +7 (495) 134-42-64, доб. 2

Логистический комплекс Юг
тел: +7 (495) 134-42-64, доб. 1

Логистический комплекс Одинцово
тел: +7 (495) 134-42-64, доб. 3

Логистический комплекс Химки
тел: +7 (495) 134-42-64, доб. 4

Челябинск (ЛК)
тел: +7 (351) 211-23-13

Красноярск (ЛК)
тел: +7 (391) 234-70-20 (многоканальный)

Уфа (СК)
тел: +7 (347) 216-55-48

Воронеж (ЛК)
тел: +7 (473) 233-23-40

Санкт-Петербург
тел: +7 (812) 606-68-55, 606-68-56, 606-68-57

Екатеринбург (ЛК)
тел: +7 (343) 359-29-90, 359-29-93

Ростов-на-Дону
тел: +7 (863) 201-73-48, 201-79-56, 201-81-82, 201-83-98

Новосибирск (ЛК)
тел: +7 (383) 314-79-99, 314-88-58

Казань (ЛК)
тел: +7 (843) 212-07-45, 212-07-46

Калининград
тел: +7 (4012) 605-407

Республика Казахстан
г. Алматы
тел: +7 (701) 538-18-75,
+7 (727) 318-75-60, 318-75-61, 318-75-62

г. Нур-Султан
тел: +7 701 035-57-25, +7 717 243-33-60, +7 701 059-34-49

Дилерская сеть:

отсканируйте или кликните на код, чтобы
узнать телефон дилера в Вашем регионе

